

# BOLETIM EPIDEMIOLÓGICO SEMANAL COVID-19

07ª SEM. EPIDEM. • 12 a 18/02/2023

Pág. 1/3

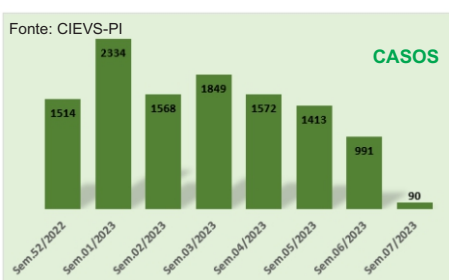
Tabela: Média Móvel, Variação e Tendência de Casos e Óbitos

	MÉDIA MÓVEL (semana anterior)	MÉDIA MÓVEL (7 dias)	VARIAÇÃO (14 dias)	TENDÊNCIA
Casos	142	13	-90% ↓	Em Queda
Óbitos	00	00	0% →	Em Estabilidade

Fonte: CIEVS-PI

Gráficos: Número de Casos Novos e Óbitos nas últimas 08 Semanas Epidemiológicas

Tabela 2: Média de casos e Óbitos em 14 e 7 dias



MÉDIA	CASOS
14 dias	82
7 dias	40

Fonte: CIEVS-PI 18/02/2023

MÉDIA	ÓBITOS
14 dias	00
7 dias	00

Fonte: CIEVS-PI 18/02/2023

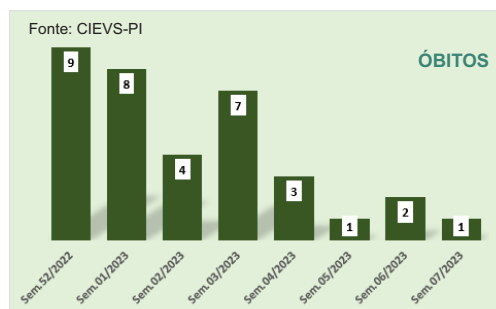


Gráfico: Total de Óbitos por ano segundo Data de Ocorrência

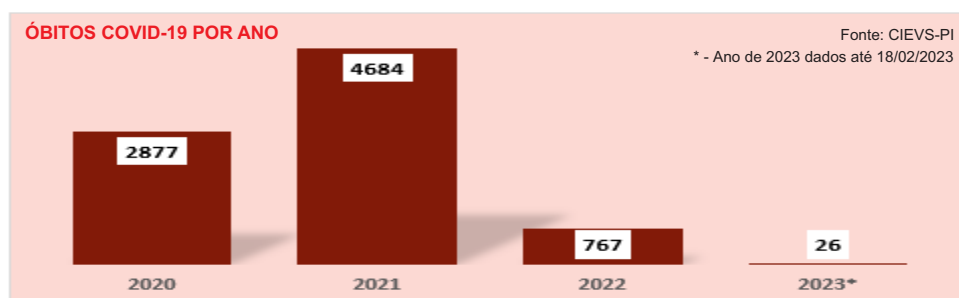


Gráfico: Índice de Transmissibilidade\* nas últimas 10 Semanas Epidemiológicas

Gráfico: Taxa de Positividade dos Testes RT-PCR

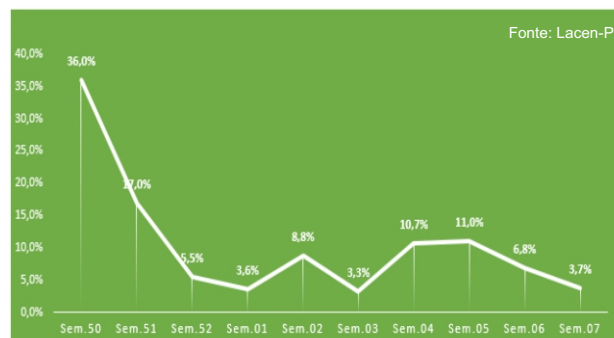
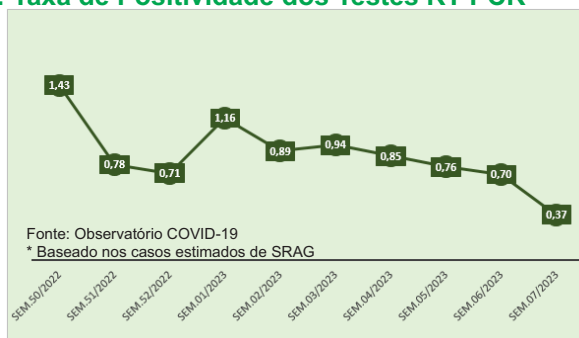
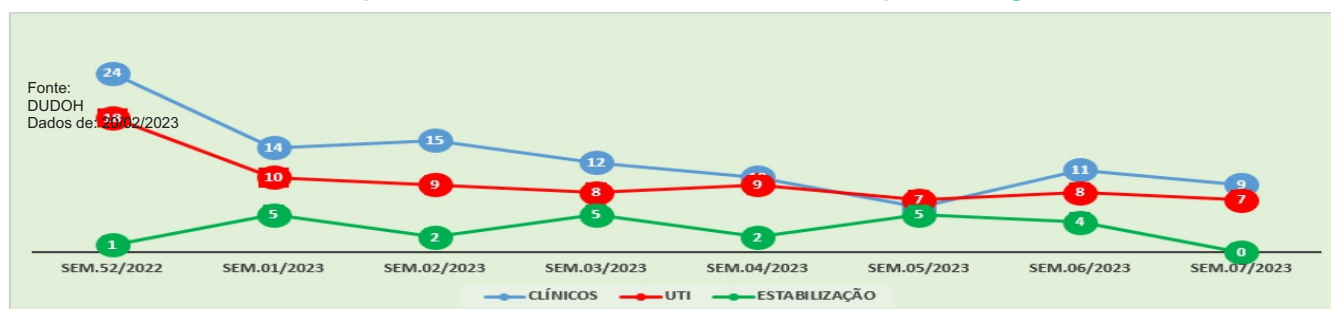


Gráfico: Número de Leitos ocupados ao final das últimas 08 Semanas Epidemiológicas



# BOLETIM EPIDEMIOLÓGICO SEMANAL COVID-19

07ª SEM. EPIDEM. • 12 a 18/02/2023

Pág. 2/3

Gráfico: Total de casos confirmados conhecidos por mês no ano de 2022 e 2023

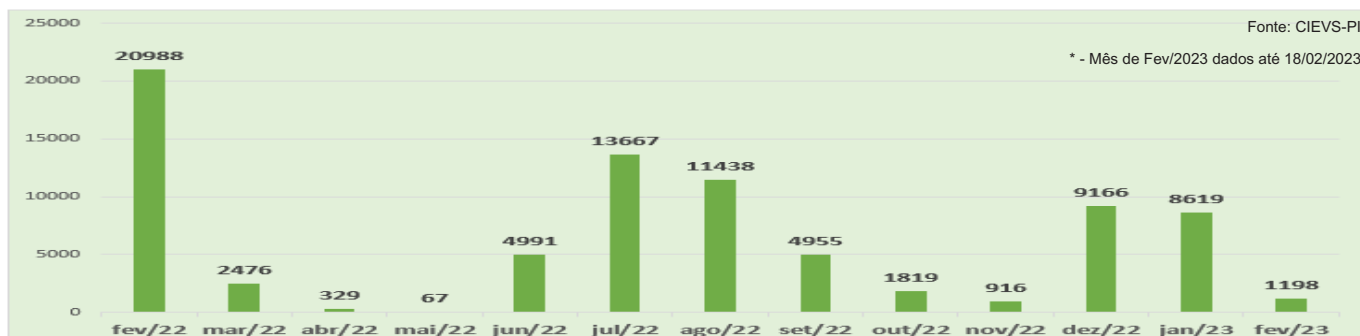
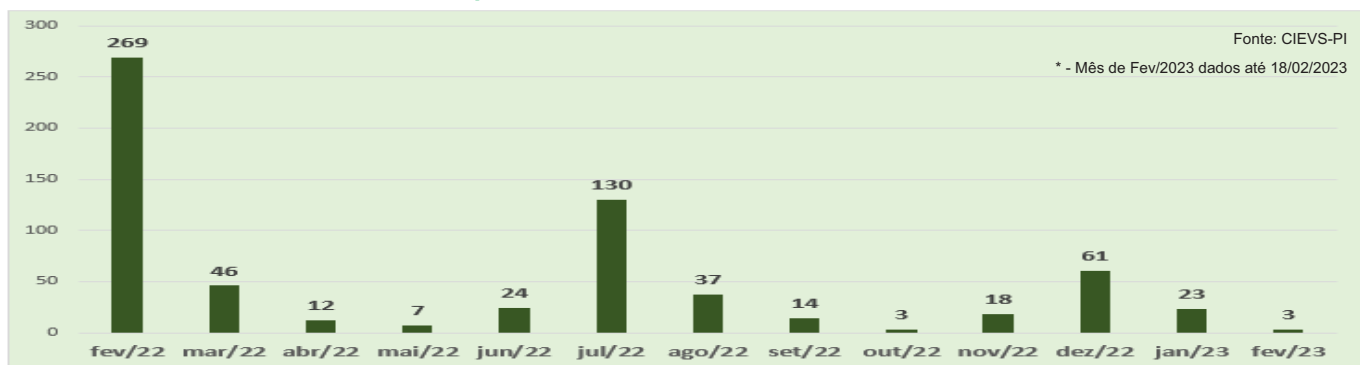
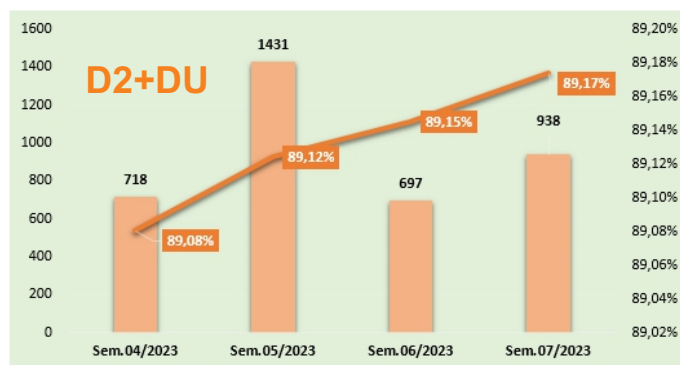
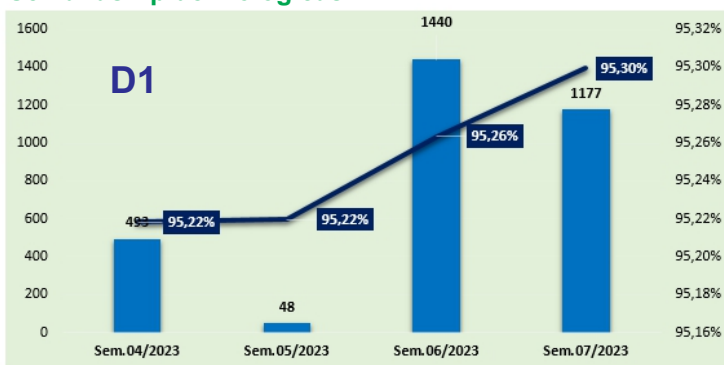


Gráfico: Total de óbitos confirmados por mês no ano de 2022 e 2023



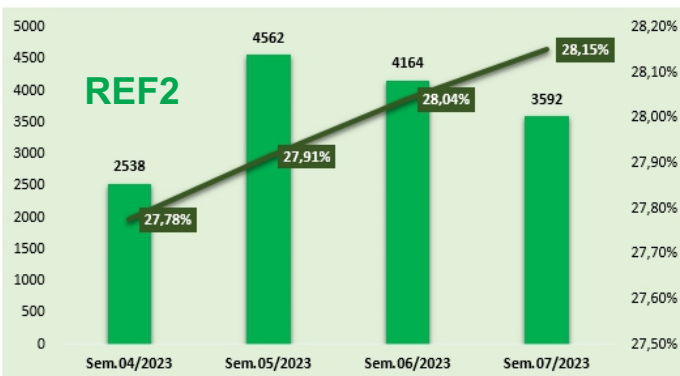
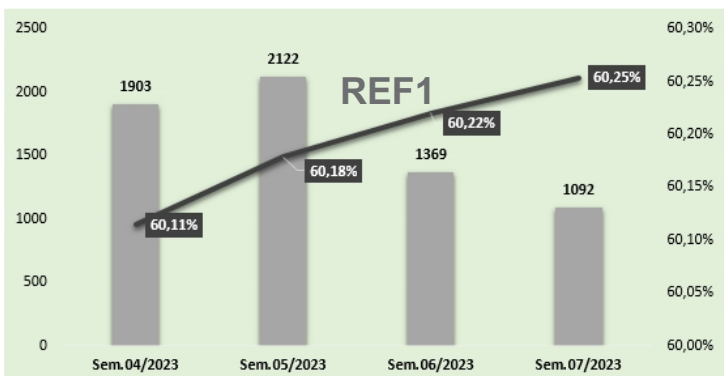
## VACINAÇÃO CONTRA COVID-19

Gráficos: Total de Doses Aplicadas (D1, D2+DU, REF1 e REF2) e Percentual de Cobertura Vacinal nas últimas 04 Semanas Epidemiológicas



1ª DOSE: 3.158

2ª DOSE + DOSE ÚNICA: 3.784



Fonte: VACINÔMETRO-PI

1º REFORÇO: 6.486

2º REFORÇO: 14.856

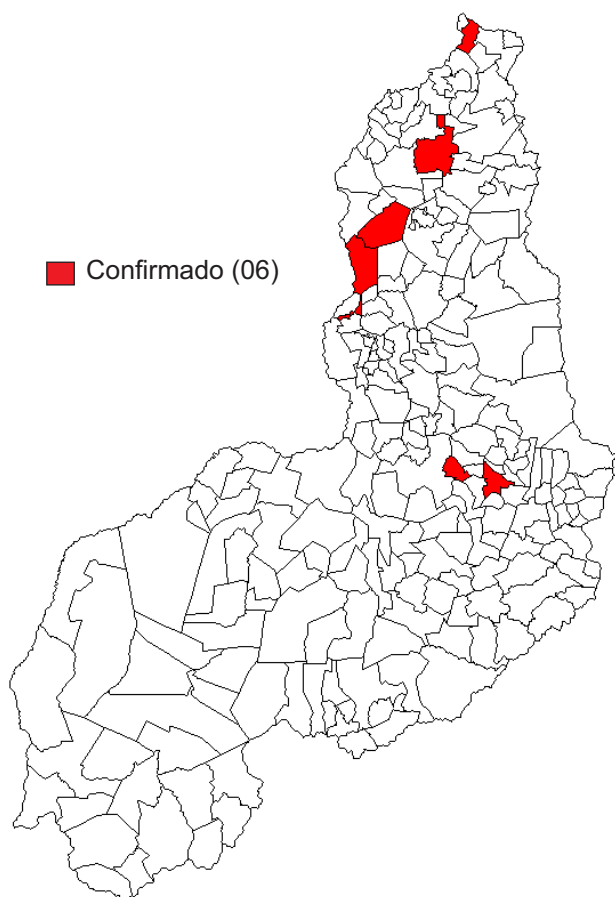
# BOLETIM EPIDEMIOLÓGICO MONKEYPOX

## DADOS ATÉ AS 12h00 DE 22/02/2023

Pág. 3/3



### MUNICÍPIOS COM CASOS SUSPEITOS E CONFIRMADOS



MUNICÍPIO	CONFIRMADOS
Batalha	1
José de Freitas	2
Parnaíba	1
Picos	1
São João da Varjota	1
Teresina	33
<b>TOTAL</b>	<b>39</b>

Fonte: CIEVS-PI



### PERCENTUAL CASOS CONFIRMADOS SEXO E N° CASOS POR FAIXA ETÁRIA

