



REGIONAL PARNAÍBA

 MUNICÍPIOS	ESTIMATIVA POPULACIONAL PARA A CAMPANHA NACIONAL DE VACINAÇÃO CONTRA A COVID - 2021*				
	Trabalhadores da Saúde	Vacina 6% frasco (10 doses)	Pessoas de 90 anos ou mais	Vacina 100% Frasco (10 doses)	Total Geral Frascos
Bom Princípio do Piauí	81	10	22	20	30
Buriti dos Lopes	307	20	70	70	90
Cajueiro da Praia	98	10	25	20	30
Caraúbas do Piauí	74	10	19	20	30
Caxingó	67	10	12	10	20
Cocal	349	20	97	100	120
Cocal dos Alves	150	10	19	20	30
Ilha Grande	109	10	37	40	50
Luís Correia	340	20	99	100	120
Murici dos Portelas	116	10	24	20	30
Parnaíba	4.305	260	577	580	840
CRS PARNAÍBA	5.996	390	999	1000	1390


REGIONAL BARRAS

 MUNICÍPIOS	ESTIMATIVA POPULACIONAL PARA A CAMPANHA NACIONAL DE VACINAÇÃO CONTRA A COVID - 2021*				
	Trabalhadores da Saúde	Vacina 6% frascos (10 doses)	Pessoas de 90 anos ou mais	Vacina 100% Frasco (10doses)	Total Geral Frascos
Barras	720	40	182	180	220
Batalha	298	20	112	110	130
Campo Largo do Piauí	105	10	23	20	30
Esperantina	793	50	151	150	200
Joaquim Pires	171	10	45	40	50
Joca Marques	80	10	14	10	20
Luzilândia	429	30	103	100	130
Madeiro	97	10	25	20	30
Matias Olímpio	100	10	35	30	40
Morro do Chapéu do Piauí	88	10	21	20	30
Nossa Senhora dos Remédios	124	10	26	30	40
Porto	175	10	35	30	40
São João do Arraial	100	10	24	20	30
CRS BARRAS	3.281	230	794	760	990


REGIONAL PIRIPIRI

 MUNICÍPIOS	ESTIMATIVA POPULACIONAL PARA A CAMPANHA NACIONAL DE VACINAÇÃO CONTRA A COVID - 2021*				
	Trabalhadores da Saúde	Vacina 6% frascos (10 doses)	Pessoas de 90 anos ou mais	Vacina 100% Frasco (10doses)	Total Geral Frascos
Brasileira	120	10	37	40	50
Capitão de Campos	223	10	45	40	50
Domingos Mourão	73	10	18	20	30
Lagoa de São Francisco	87	10	26	30	40
Milton Brandão	95	10	26	30	40
Pedro II	458	30	193	190	220
Piracuruca	554	30	105	110	140
Piripiri	2.264	140	273	170	410
São João da Fronteira	85	10	19	20	30
São José do Divino	95	10	17	20	30
CRS PIRIPIRI	4.054	270	760	770	1040


REGIONAL TERESINA

 MUNICÍPIOS	ESTIMATIVA POPULACIONAL PARA A CAMPANHA NACIONAL DE VACINAÇÃO CONTRA A COVID - 2021*				
	Trabalhadores da Saúde	Vacina 6% frascos (10 doses)	Pessoas de 90 anos ou mais	Vacina 100% Frasco (10doses)	Total Geral Frascos
Alto Longá	201	10	72	70	80
Altos	504	30	172	170	200
Beneditinos	147	10	48	50	60
Coivaras	106	10	15	20	30
Currálinhos	72	10	17	20	30
Demerval Lobão	254	20	56	60	80
José de Freitas	950	60	149	150	210
Lagoa Alegre	111	10	32	30	40
Lagoa do Piauí	87	10	16	20	30
Miguel Alves	431	30	112	110	140
Monsenhor Gil	182	10	56	60	70
Nazária	126	10	34	30	40
Palmeirais	168	10	60	60	70
Pau D'Arco do Piauí	61	10	15	10	20
União	668	40	180	180	220
CRS TERESINA	4.068	280	1.034	1040	1320

FMS TERESINA

SUPAT Superintendência de Atenção Primária à Saúde e Município / SUPAT	SAÚDE Secretaria de Estado da Saúde / SESAPI	 Piauí GOVERNO DO ESTADO	ESTIMATIVA POPULACIONAL PARA A CAMPANHA NACIONAL DE VACINAÇÃO CONTRA A COVID - 2021*				
			MUNICÍPIOS	Trabalhadores da Saúde	Vacina 6% frascos (10 doses)	Pessoas de 90 anos ou mais	Vacina 100% Frasco (10doses)
Teresina FMS			36.849	2210	2.460	2460	4670

REGIONAL CAMPO MAIOR

 MUNICÍPIOS	ESTIMATIVA POPULACIONAL PARA A CAMPANHA NACIONAL DE VACINAÇÃO CONTRA A COVID - 2021*				
	Trabalhadores da Saúde	Vacina 6% frascos (10 doses)	Pessoas de 90 anos ou mais	Vacina 100% Frasco (10doses)	Total Geral Frascos
Assunção do Piauí	120	10	21	20	30
Boa Hora	100	10	24	20	30
Boqueirão do Piauí	107	10	36	40	50
Buriti dos Montes	126	10	43	40	50
Cabeceiras do Piauí	100	10	44	40	50
Campo Maior	1.531	90	227	230	320
Castelo do Piauí	240	10	105	110	120
Cocal de Telha	94	10	23	20	30
Jatobá do Piauí	61	10	24	20	30
Juazeiro do Piauí	81	10	21	20	30
Nossa Senhora de Nazaré	88	10	26	30	40
Novo Santo Antônio	78	10	11	10	20
São João da Serra	197	10	36	40	50
São Miguel do Tapuio	258	20	81	80	100
Sigefredo Pacheco	70	10	42	40	50
CRS CAMPO MAIOR	3.251	240	764	760	1000

REGIONAL AMARANTE

 MUNICÍPIOS	ESTIMATIVA POPULACIONAL PARA A CAMPANHA NACIONAL DE VACINAÇÃO CONTRA A COVID - 2021*				
	Trabalhadores da Saúde	Vacina 6% frascos (10 doses)	Pessoas de 90 anos ou mais	Vacina 100% Frasco (10doses)	Total Geral Frascos
Agricolândia	131	10	31	30	40
Água Branca	528	30	80	80	110
Amarante	292	20	93	90	110
Angical do Piauí	117	10	42	40	50
Barro Duro	104	10	33	30	40
Hugo Napoleão	74	10	17	20	30
Jardim do Mulato	89	10	18	20	30
Lagoinha do Piauí	68	10	9	10	20
Miguel Leão	63	10	5	10	20
Olho D'Água do Piauí	80	10	9	10	20
Passagem Franca do Piauí	91	10	14	10	20
Regeneração	232	10	83	80	90
Santo Antônio dos Milagres	78	10	7	10	20
São Gonçalo do Piauí	86	10	19	02	30
São Pedro do Piauí	235	10	62	60	70
CRS AMARANTE	2.269	180	523	520	700


REGIONAL VALENÇA

 MUNICÍPIOS	ESTIMATIVA POPULACIONAL PARA A CAMPANHA NACIONAL DE VACINAÇÃO CONTRA A COVID - 2021*				
	Trabalhadores da Saúde	Vacina 6% frascos (10 doses)	Pessoas de 90 anos ou mais	Vacina 100% Frasco (10doses)	Total Geral Frascos
Aroazes	118	10	35	30	40
Barra D'Alcântara	64	10	23	20	30
Elesbão Veloso	412	20	89	90	110
Francinópolis	107	10	31	30	40
Inhuma	246	10	73	70	80
Lagoa do Sítio	81	10	22	20	30
Novo Oriente do Piauí	127	10	41	40	50
Pimenteiras	236	10	50	50	60
Prata do Piauí	96	10	23	20	30
Santa Cruz dos Milagres	52	10	16	20	30
São Félix do Piauí	98	10	23	20	30
São Miguel da Baixa Grande	55	10	13	10	20
Valença do Piauí	622	40	135	130	170
Várzea Grande	78	10	29	30	40
CRS VALENÇA DO PIAUÍ	2.393	180	603	580	760


REGIONAL OEIRAS

 MUNICÍPIOS	ESTIMATIVA POPULACIONAL PARA A CAMPANHA NACIONAL DE VACINAÇÃO CONTRA A COVID - 2021*				
	Trabalhadores da Saúde	Vacina 6% frascos (10 doses)	Pessoas de 90 anos ou mais	Vacina 100% Frasco (10doses)	Total Geral Frascos
Bela Vista do Piauí	60	10	11	10	20
Cajazeiras do Piauí	76	10	14	10	20
Campinas do Piauí	63	10	23	20	30
Colônia do Piauí	161	10	31	30	40
Conceição do Canindé	87	10	25	20	30
Floresta do Piauí	50	10	15	20	30
Isaías Coelho	117	10	31	30	40
Oeiras	1.080	60	157	160	220
Santa Rosa do Piauí	61	10	20	20	30
Santo Inácio do Piauí	69	10	19	20	30
São Francisco de Assis do Piauí	72	10	16	20	30
São João da Varjota	62	10	22	20	30
Simplício Mendes	411	20	54	50	70
Tanque do Piauí	72	10	11	10	20
CRS OEIRAS	2.441	200	450	440	640


REGIONAL PICOS

 MUNICÍPIOS	ESTIMATIVA POPULACIONAL PARA A CAMPANHA NACIONAL DE VACINAÇÃO CONTRA A COVID - 2021*				
	Trabalhadores da Saúde	Vacina 6% frascos (10 doses)	Pessoas de 90 anos ou mais	Vacina 100% Frasco (10doses)	Total Geral Frascos
Aroeiras do Itaim	56	10	11	10	20
Bocaina	126	10	24	20	30
Campo Grande do Piauí	71	10	20	20	30
Dom Expedito Lopes	137	10	26	30	40
Francisco Santos	153	10	34	30	40
Geminiano	45	10	19	20	30
Ipiranga do Piauí	175	10	45	50	60
Itainópolis	169	10	61	60	70
Jaicós	285	20	83	80	100
Massapê do Piauí	108	10	30	30	40
Monsenhor Hipólito	171	10	39	40	50
Paquetá	65	10	17	20	30
Picos	2.489	150	246	250	400
Santa Cruz do Piauí	130	10	31	30	40
Santana do Piauí	108	10	19	20	30
Santo Antônio de Lisboa	187	10	25	20	30
São João da Canabrava	64	10	24	20	30
São José do Piauí	140	10	35	30	40
São Luis do Piauí	61	10	12	10	20
Sussuapara	94	10	28	30	40
Vera Mendes	85	10	16	20	30
Wall Ferraz	58	10	14	10	20
CRS PICOS	4.977	370	860	850	1220


REGIONAL FLORIANO

 MUNICÍPIOS	ESTIMATIVA POPULACIONAL PARA A CAMPANHA NACIONAL DE VACINAÇÃO CONTRA A COVID - 2021*				
	Trabalhadores da Saúde	Vacina 6% frascos (10 doses)	Pessoas de 90 anos ou mais	Vacina 100% Frasco (10doses)	Total Geral Frascos
Arraial	103	10	20	20	30
Brejo do Piauí	43	10	13	10	20
Canavieira	88	10	20	20	30
Canto do Buriti	466	10	95	100	110
Colônia do Gurguéia	93	10	28	30	40
Eliseu Martins	107	10	29	30	40
Flores do Piauí	87	10	21	20	30
Floriano	2.344	140	245	240	380
Francisco Ayres	85	10	28	30	40
Guadalupe	225	10	42	40	50
Itaueira	220	10	52	50	60
Jerumenha	89	10	23	20	30
Landri Sales	117	10	27	30	40
Manoel Emídio	115	10	25	20	30
Marcos Parente	72	10	25	20	30
Nazaré do Piauí	131	10	42	40	50
Paes Landim	80	10	19	20	30
Pajeú do Piauí	65	10	19	20	30
Pavussu	65	10	19	20	30
Nova Santa Rita	67	10	14	10	20
Porto Alegre do Piauí	58	10	10	10	20
Ribeira do Piauí	23	10	14	10	20
Rio Grande do Piauí	118	10	37	40	50
São Francisco do Piauí	123	10	34	30	40
São José do Peixe	72	10	18	20	30
São Miguel do Fidalgo	52	10	8	10	20
Socorro do Piauí	127	10	17	20	30
Tamboril do Piauí	45	10	9	10	20
CRS FLORIANO	5.280	410	953	940	1350


REGIONAL SÃO RAIMUNDO

 MUNICÍPIOS	ESTIMATIVA POPULACIONAL PARA A CAMPANHA NACIONAL DE VACINAÇÃO CONTRA A COVID - 2021*				
	Trabalhadores da Saúde	Vacina 6% frascos (10 doses)	Pessoas de 90 anos ou mais	Vacina 100% Frasco (10doses)	Total Geral Frascos
Anísio de Abreu	116	10	34	30	40
Bonfim do Piauí	104	10	26	30	40
Campo Alegre do Fidalgo	88	10	17	20	30
Capitão Gervásio Oliveira	81	10	15	20	30
Caracol	131	10	33	30	40
Coronel José Dias	58	10	18	20	30
Dirceu Arcoverde	108	10	33	30	40
Dom Inocêncio	113	10	42	40	50
Fartura do Piauí	105	10	25	20	30
Guaribas	85	10	8	10	20
João Costa	54	10	11	10	20
Jurema	78	10	16	20	30
Lagoa do Barro do Piauí	90	10	18	20	30
Pedro Laurentino	43	10	7	10	20
São Braz do Piauí	63	10	25	20	30
São João do Piauí	442	30	76	80	110
São Lourenço do Piauí	68	10	26	30	40
São Raimundo Nonato	750	50	118	120	170
Várzea Branca	41	10	19	20	30
CRS SÃO RAIMUNDO NONATO	2.618	250	567	580	830


REGIONAL BOM JESUS

 MUNICÍPIOS	ESTIMATIVA POPULACIONAL PARA A CAMPANHA NACIONAL DE VACINAÇÃO CONTRA A COVID - 2021*				
	Trabalhadores da Saúde	Vacina 6% frascos (10 doses)	Pessoas de 90 anos ou mais	Vacina 100% Frasco (10doses)	Total Geral Frascos
Alvorada do Gurguéia	97	10	12	10	20
Bom Jesus	671	40	54	50	90
Cristino Castro	220	10	40	40	50
Currais	67	10	15	20	30
Palmeira do Piauí	76	10	19	20	30
Redenção do Gurguéia	123	10	24	20	30
Santa Luz	83	10	21	20	30
CRS BOM JESUS	1.337	100	185	180	280

REGIONAL CORRENTE

 MUNICÍPIOS	ESTIMATIVA POPULACIONAL PARA A CAMPANHA NACIONAL DE VACINAÇÃO CONTRA A COVID - 2021*				
	Trabalhadores da Saúde	Vacina 6% frascos (10 doses)	Pessoas de 90 anos ou mais	Vacina 100% Frasco (10doses)	Total Geral Frascos
Avelino Lopes	186	10	49	50	60
Barreiras do Piauí	38	10	12	10	20
Corrente	404	20	86	90	110
Cristalândia do Piauí	123	10	27	30	40
Curimatá	294	20	41	40	60
Gilbués	230	10	35	30	40
Júlio Borges	100	10	25	20	30
Monte Alegre do Piauí	152	10	33	30	40
Morro Cabeça no Tempo	53	10	18	20	30
Parnaguá	183	10	34	30	40
Riacho Frio	35	10	11	10	20
Santa Filomena	103	10	16	20	30
São Gonçalo do Gurguéia	34	10	7	10	20
Sebastião Barros	45	10	9	10	20
CRS CORRENTE	1.981	160	403	400	560


REGIONAL URUÇUÍ

 MUNICÍPIOS	ESTIMATIVA POPULACIONAL PARA A CAMPANHA NACIONAL DE VACINAÇÃO CONTRA A COVID - 2021*				
	Trabalhadores da Saúde	Vacina 6% frascos (10 doses)	Pessoas de 90 anos ou mais	Vacina 100% Frasco (10doses)	Total Geral Frascos
Antônio Almeida	56	10	8	10	20
Baixa Grande do Ribeiro	179	10	19	20	30
Bertolândia	123	10	26	30	40
Ribeiro Gonçalves	113	10	22	20	30
Sebastião Leal	63	10	15	20	30
Uruçuí	381	20	61	60	80
CRS URUÇUÍ	916	70	152	160	230

REGIONAL FRONTEIRAS

 MUNICÍPIOS	ESTIMATIVA POPULACIONAL PARA A CAMPANHA NACIONAL DE VACINAÇÃO CONTRA A COVID - 2021*				
	Trabalhadores da Saúde	Vacina 6% frascos (10 doses)	Pessoas de 90 anos ou mais	Vacina 100% Frasco (10doses)	Total Geral Frascos
Alagoinha do Piauí	164	10	32	30	40
Alegrete do Piauí	100	10	22	20	30
Belém do Piauí	45	10	14	10	20
Caldeirão Grande do Piauí	70	10	24	20	30
Francisco Macedo	32	10	12	10	20
Fronteiras	213	10	49	50	60
Marcolândia	94	10	27	30	40
Padre Marcos	94	10	36	40	50
Pio IX	158	10	65	70	80
São Julião	132	10	30	30	40
Simões	301	20	59	60	80
Vila Nova do Piauí	65	10	9	10	20
CRS FRONTEIRAS	1.468	130	379	380	510

REGIONAL PAULISTANA

 MUNICÍPIOS	ESTIMATIVA POPULACIONAL PARA A CAMPANHA NACIONAL DE VACINAÇÃO CONTRA A COVID - 2021*				
	Trabalhadores da Saúde	Vacina 6% frascos (10 doses)	Pessoas de 90 anos ou mais	Vacina 100% Frasco (10doses)	Total Geral Frascos
Acauã	89	10	24	20	30
Betânia do Piauí	105	10	20	20	30
Caridade do Piauí	88	10	16	20	30
Curral Novo do Piauí	72	10	16	20	30
Jacobina do Piauí	90	10	23	20	30
Patos do Piauí	175	10	34	30	40
Paulistana	408	20	75	70	90
Queimada Nova	120	10	38	40	50
CRS PAULISTANA	1.147	90	246	240	330