



REGIONAL PARNAÍBA

Estimativa populacional para a Campanha Nacional de vacinação contra Covid - 19 /2021*

 MUNICÍPIOS	Trabalhador de Saúde	Vacina 10% (10 Doses)
Bom Princípio do Piauí	81	10
Buriti dos Lopes	307	30
Cajueiro da Praia	98	10
Caraúbas do Piauí	74	10
Caxingó	67	10
Cocal	349	30
Cocal dos Alves	150	20
Ilha Grande	109	10
Luís Correia	340	30
Muricidos Portelas	116	10
Parnaíba	4.305	430
TOTAL GERAL CRS PARNAÍBA	5.996	600

REGIONAL BARRAS

Estimativa populacional para a Campanha Nacional de vacinação contra Covid - 19 /2021*

 MUNICÍPIOS	Trabalhador de Saúde	Vacina 10% (1 Dose)
Barras	720	72
Batalha	298	30
Campo Largo do Piauí	105	11
Esperantina	793	79
Joaquim Pires	171	17
Joca Marques	81	8
Luzilândia	429	43
Madeiro	97	10
Matias Olímpio	100	10
Morro do Chapéu dPiauí	88	9
Nossa Senhora dos Remédios	124	12
Porto	175	18
São João do Arraial	100	10
TOTAL GERAL CRS BARRAS	3.281	329


REGIONAL PIRIPIRI

Estimativa populacional para a Campanha Nacional de vacinação contra Covid - 19 /2021*

 MUNICÍPIOS	Trabalhador de Saúde	Vacina 10% (1 Dose)
Brasileira	120	12
Capitão de Campos	223	22
Domingos Mourão	73	7
Lagoa de São Francisco	87	9
Milton Brandão	95	10
Pedro II	458	46
Piracuruca	554	55
Piripiri	2.264	226
São João da Fronteira	85	9
São José do Divino	95	10
TOTAL GERAL PIRIPIRI	4.054	406


REGIONAL TERESINA

Estimativa populacional para a Campanha Nacional de vacinação contra Covid - 19 /2021*

 MUNICÍPIOS	Trabalhador de Saúde	Vacina 10% (1 Dose)
Alto Longá	201	20
Altos	504	50
Beneditinos	147	15
Coivaras	106	11
Curalinhos	72	7
Demerval Lobão	254	25
José de Freitas	950	95
Lagoa Alegre	111	11
Lagoa do Piauí	87	9
Miguel Alves	431	43
Monsenhor Gil	182	18
Nazária	126	13
Palmeirais	168	17
Pau D'Arco do Piauí	61	6
União	668	67
TOTAL GERAL CRS TERESINA	4.068	407

FMS TERESINA

Estimativa populacional para a Campanha Nacional
de vacinação contra Covid - 19 /2021*

 MUNICÍPIOS	Trabalhador de Saúde	Vacina 10% (10 Doses)
Teresina - FMS	36.849	3680


REGIONAL CAMPO MAIOR

Estimativa populacional para a Campanha Nacional
de vacinação contra Covid - 19 /2021*

 MUNICÍPIOS	Trabalhador de Saúde	Vacina 10% (1 Dose)
Assunção do Piauí	120	12
Boa Hora	100	10
Boqueirão do Piauí	107	11
Buriti dos Montes	126	13
Cabeceiras do Piauí	100	10
Campo Maior	1.531	153
Castelo do Piauí	240	24
Cocal de Telha	94	9
Jatobá do Piauí	61	6
Juazeiro do Piauí	81	8
Nossa Senhora de Nazaré	88	9
Novo Santo Antônio	78	8
São João da Serra	197	20
São Miguel do Tapuio	258	26
Sigefredo Pacheco	70	7
TOTAL GERAL CAMPO MAIOR	3.251	325

REGIONAL AMARANTE

Estimativa populacional para a Campanha Nacional de vacinação contra Covid - 19 /2021*

 MUNICÍPIOS	Trabalhador de Saúde	Vacina 10% (1Dose)
Agricolândia	131	13
Água Branca	528	53
Amarante	292	29
Angical do Piauí	117	12
Barro Duro	104	10
Hugo Napoleão	75	8
Jardim do Mulato	89	9
Lagoinha do Piauí	68	7
Miguel Leão	63	6
Olho D'Água do Piauí	80	8
Passagem Franca do Piauí	91	9
Regeneração	232	23
Santo Antônio dos Milagres	78	8
São Gonçalo do Piauí	86	9
São Pedro do Piauí	235	24
TOTAL GERAL AMARANTE	2.269	228

REGIONAL VALENÇA

Estimativa populacional para a Campanha Nacional de vacinação contra Covid - 19 /2021*

 MUNICÍPIOS	Trabalhador de Saúde	Vacina 10% (10 Doses)
Aroazes	118	1 0
Barra D'Alcântara	64	1 0
Elesbão Veloso	412	4 0
Francinópolis	107	1 0
Inhuma	246	20
Lagoa do Sítio	82	1 0
Novo Oriente do Piauí	127	1 0
Pimenteiras	236	2 0
Prata do Piauí	96	1 0
Santa Cruz dos Milagres	52	1 0
São Félix do Piauí	98	1 0
São Miguel da Baixa Grande	55	1 0
Valença do Piauí	622	6 0
Várzea Grande	78	1 0
TOTAL GERAL CRS VALENÇA	2.393	240


REGIONAL OEIRAS

Estimativa populacional para a Campanha Nacional de vacinação contra Covid - 19 /2021*

 MUNICÍPIOS	Trabalhador de Saúde	Vacina 10% (1Dose)
Bela vista do piauí	60	6
Cajazeiras do Piauí	76	8
Campinas do Piauí	63	6
Colônia do Piauí	161	16
Conceição do Canindé	87	9
Floresta do Piauí	50	5
Isaías Coelho	117	12
Oeiras	1.080	108
Santa Rosa do Piauí	61	6
Santo Inácio do Piauí	69	7
São Francisco de Assis do Piauí	72	-
São João da Varjota	62	6
Simplício Mendes	411	41
Tanque do Piauí	72	7
TOTAL GERAL OEIRAS	2.441	244

REGIONAL PICOS

Estimativa populacional para a Campanha Nacional de vacinação contra Covid - 19 /2021*


 MUNICÍPIOS	Trabalhador de Saúde	Vacina 10% (1 Dose)
Aroeiras do Itaim	56	6
Bocaina	126	12
Campo Grande do Piauí	71	7
Dom Expedito Lopes	137	14
Francisco Santos	153	15
Geminiano	45	5
Ipiranga do Piauí	175	18
Itainópolis	169	17
Jaicós	285	29
Massapê do Piauí	108	11
Monsenhor Hipólito	171	17
Paquetá	65	6
Picos	2.489	249
Santa Cruz do Piauí	130	13
Santana do Piauí	108	11
Santo Antônio de Lisboa	187	19
São João da Canabrava	64	6
São José do Piauí	140	14
São Luis do Piauí	61	6
Sussuapara	94	9
Vera Mendes	85	8
Wall Ferraz	58	6
TOTAL GERAL CRS PICOS	4.977	498

Estimativa populacional para a Campanha Nacional de vacinação contra Covid - 19 /2021*

 MUNICÍPIOS	Trabalhador de Saúde	Vacina 10% (1 Dose)
Arraial	103	10
Brejo do Piauí	43	4
Canavieira	88	9
Canto do Buriti	466	47
Colônia do Gurguéia	93	9
Eliseu Martins	107	11
Flores do Piauí	87	9
Floriano	2.344	234
Francisco Ayres	85	9
Guadalupe	225	23
Itaueira	220	22
Jerumenha	89	9
Landri Sales	117	12
Manoel Emídio	115	12
Marcos Parente	72	7
Nazaré do Piauí	131	13
Paes Landim	80	8
Pajeú do Piauí	65	7
Pavussu	65	7
Nova Santa Rita	67	7
Porto Alegre do Piauí	58	6
Ribeira do Piauí	23	2
Rio Grande do Piauí	118	12
São Francisco do Piauí	123	12
São José do Peixe	72	7
São Miguel do Fidalgo	52	5
Socorro do Piauí	127	13
Tamboril do Piauí	45	5
TOTAL GERAL CRS FLORIANO	5.280	528


REGIONAL SÃO RAIMUNDO

Estimativa populacional para a Campanha Nacional de vacinação contra Covid - 19 /2021*

 MUNICÍPIOS	Trabalhador de Saúde	Vacina 10% (1 Dose)
Anísio de Abreu	116	12
Bonfim do Piauí	104	10
Campo Alegre do Fidalgo	88	9
Capitão Gervásio Oliveira	81	8
Caracol	131	13
Coronel José Dias	58	6
Dirceu Arcoverde	108	11
Dom Inocêncio	113	11
Fartura do Piauí	105	11
Guaribas	85	9
João Costa	54	5
Jurema	78	8
Lagoa do Barro do Piauí	90	9
Pedro Laurentino	43	4
São Braz do Piauí	63	6
São João do Piauí	442	44
São Lourenço do Piauí	68	7
São Raimundo Nonato	750	75
Várzea Branca	41	4
TOTALM GERAL CRS SÃO RAIMUNDO	2.618	262

REGIONAL BOM JESUS

Estimativa populacional para a Campanha Nacional de vacinação contra Covid - 19 /2021*

 MUNICÍPIOS	Trabalhador de Saúde	Vacina 10% (1 Dose)
Alvorada do Gurguéia	97	10
Bom Jesus	671	67
Cristino Castro	220	22
Currais	67	7
Palmeira do Piauí	76	8
Redenção do Gurguéia	123	12
Santa Luz	83	8
TOTAL GERAL BOM JESUS	1.337	134

REGIONAL CORRENTE

Estimativa populacional para a Campanha Nacional de vacinação contra Covid - 19 /2021*

 MUNICÍPIOS	Trabalhador de Saúde	Vacina 10% (10 Doses)
Avelino Lopes	186	19
Barreiras do Piauí	39	4
Corrente	404	40
Cristalândia do Piauí	123	12
Curimatá	294	29
Gilbués	230	23
Júlio Borges	100	10
Monte Alegre do Piauí	152	15
Morro Cabeça no Tempo	53	5
Parnaguá	183	18
Riacho Frio	35	4
Santa Filomena	103	10
São Gonçalo do Gurguéia	34	3
Sebastião Barros	45	5
TOTAL GERAL CRS CORRENTE	1.981	198

REGIONAL URUÇUÍ

Estimativa populacional para a Campanha Nacional de vacinação contra Covid - 19 /2021*

 MUNICÍPIOS	Trabalhador de Saúde	Vacina 10% (10 Doses)
Antônio Almeida	57	10
Baixa Grande do Ribeiro	179	20
Bertolândia	123	10
Ribeiro Gonçalves	113	10
Sebastião Leal	63	10
Uruçuí	381	40
TOTAL GERAL CRS URUÇUÍ	916	100


REGIONAL FRONTEIRAS

Estimativa populacional para a Campanha Nacional de vacinação contra Covid - 19 /2021*

 MUNICÍPIOS	Trabalhador de Saúde	Vacina 10% (1 Dose)
Alagoinha do Piauí	164	16
Alegrete do Piauí	100	10
Belém do Piauí	45	5
Caldeirão Grande do Piauí	70	7
Francisco Macedo	32	3
Fronteiras	213	21
Marcolândia	94	9
Padre Marcos	94	9
Pio IX	158	16
São Julião	132	13
Simões	301	30
Vila Nova do Piauí	65	7
TOTAL GERAL CRS FRONTEIRAS	1.468	146

REGIONAL PAULISTANA

Estimativa populacional para a Campanha Nacional de vacinação contra Covid - 19 /2021*

 MUNICÍPIOS	Trabalhador de Saúde	Vacina 10% (1 Dose)
Acauã	89	9
Betânia do Piauí	105	11
Caridade do Piauí	88	9
Curral Novo do Piauí	72	7
Jacobina do Piauí	90	9
Patos do Piauí	175	18
Paulistana	408	41
Queimada Nova	120	12
TOTAL GERAL CRS PAULISTANA	1.147	116