


# REGIONAL PARNAÍBA

| MUNICÍPIOS                      | ESTIMATIVA POPULACIONAL PARA A CAMPANHA NACIONAL DE VACINAÇÃO CONTRA COVID-2021* |                      |  |
|---------------------------------|--|----------------------|--|
|                                 | TRABALHADOR DE SAÚDE   | VACINA 34% MONODOSES |  |
| Bom Princípio do Piauí          | 72   | 24                   |  |
| Buriti dos Lopes                | 272  | 92                   |  |
| Cajueiro da Praia               | 87   | 30                   |  |
| Caraúbas do Piauí               | 66   | 22                   |  |
| Caxingó                         | 59   | 20                   |  |
| Cocal                           | 309  | 105                  |  |
| Cocal dos Alves                 | 133  | 45                   |  |
| Ilha Grande                     | 97   | 33                   |  |
| Luís Correia                    | 301  | 102                  |  |
| Murici dos Portelas             | 103  | 35                   |  |
| Parnaíba                        | 3.816  | 1.297                | 17 Pessoas com 60 anos ou mais institucionalizadas |
| <b>TOTAL GERAL CRS PARNAÍBA</b> | <b>5.315</b>   | <b>1.805</b>         |  |


# REGIONAL BARRAS

| <br>MUNICÍPIOS | ESTIMATIVA POPULACIONAL PARA A<br>CAMPANHA NACIONAL DE<br>VACINAÇÃO CONTRA COVID-2021* |                         |
|---|--|-------------------------|
|   | TRABALHADOR<br>DE SAÚDE  | VACINA 34%<br>MONODOSES |
| Barras  | 638  | 217                     |
| Batalha   | 264  | 90                      |
| Campo Largo do Piauí  | 93   | 32                      |
| Esperantina   | 703  | 239                     |
| Joaquim Pires   | 152  | 52                      |
| Joca Marques  | 71   | 24                      |
| Luzilândia  | 380  | 129                     |
| Madeiro   | 86   | 29                      |
| Matias Olímpio  | 89   | 30                      |
| Morro do Chapéu do Piauí  | 78   | 27                      |
| Nossa Senhora dos Remédios  | 110  | 37                      |
| Porto   | 155  | 53                      |
| São João do Arraial   | 89   | 30                      |
| <b>TOTAL GERAL CRS BARRAS</b>   | <b>2.908</b>   | <b>989</b>              |

# REGIONAL PIRIPIRI

| <br><b>MUNICÍPIOS</b> | <b>ESTIMATIVA POPULACIONAL PARA A<br/>CAMPANHA NACIONAL DE<br/>VACINAÇÃO CONTRA COVID-2021*</b> |                                 |
|--|---|---------------------------------|
|  | <b>TRABALHADOR<br/>DE SAÚDE</b>   | <b>VACINA 34%<br/>MONODOSES</b> |
| Brasileira   | 106   | 36                              |
| Capitão de Campos  | 198   | 67                              |
| Domingos Mourão  | 65  | 22                              |
| Lagoa de São Francisco   | 77  | 26                              |
| Milton Brandão   | 84  | 29                              |
| Pedro II   | 406   | 138                             |
| Piracuruca   | 491   | 167                             |
| Piripiri   | 2.007   | 682                             |
| São João da Fronteira  | 75  | 26                              |
| São José do Divino   | 84  | 29                              |
| <b>TOTAL GERAL PIRIPIRI</b>  | <b>3.593</b>  | <b>1.222</b>                    |

# REGIONAL TERESINA

| <br><b>MUNICÍPIOS</b> | ESTIMATIVA POPULACIONAL PARA A<br>CAMPANHA NACIONAL DE<br>VACINAÇÃO CONTRA COVID-2021* |                         |
|--|--|-------------------------|
|  | TRABALHADOR<br>DE SAÚDE  | VACINA 34%<br>MONODOSES |
| Alto Longá   | 178  | 61                      |
| Altos  | 447  | 152                     |
| Beneditinos  | 130  | 44                      |
| Coivaras   | 94   | 32                      |
| Currálinhos  | 63   | 21                      |
| Demerval Lobão   | 225  | 77                      |
| José de Freitas  | 842  | 286                     |
| Lagoa Alegre   | 98   | 33                      |
| Lagoa do Piauí   | 77   | 26                      |
| Miguel Alves   | 382  | 130                     |
| Monsenhor Gil  | 161  | 55                      |
| Nazária  | 112  | 38                      |
| Palmeirais   | 149  | 51                      |
| Pau D'Arco do Piauí  | 54   | 18                      |
| União  | 592  | 201                     |
| <b>TOTAL GERAL CRS TERESINA</b>  | <b>3.604</b>   | <b>1.225</b>            |




# FMS TERESINA

| MUNICÍPIOS     | ESTIMATIVA POPULACIONAL PARA A CAMPANHA NACIONAL DE VACINAÇÃO CONTRA COVID-2021* |                      |   |
|----------------|--|----------------------|---|
|                | TRABALHADOR DE SAÚDE   | VACINA 34% MONODOSES |   |
| Teresina - FMS | 32.662   | 11.105               | 277 Pessoas com 60 anos ou mais institucionalizadas |


# REGIONAL CAMPO MAIOR

| <b>MUNICÍPIOS</b>              | <b>ESTIMATIVA POPULACIONAL PARA A CAMPANHA NACIONAL DE VACINAÇÃO CONTRA COVID-2021*</b> |                             |
|--------------------------------|---|-----------------------------|
|                                | <b>TRABALHADOR DE SAÚDE</b>   | <b>VACINA 34% MONODOSES</b> |
| Assunção do Piauí              | 106   | 36                          |
| Boa Hora                       | 89  | 30                          |
| Boqueirão do Piauí             | 95  | 32                          |
| Buriti dos Montes              | 112   | 38                          |
| Cabeceiras do Piauí            | 89  | 30                          |
| Campo Maior                    | 1.357   | 461                         |
| Castelo do Piauí               | 213   | 72                          |
| Cocal de Telha                 | 83  | 28                          |
| Jatobá do Piauí                | 54  | 18                          |
| Juazeiro do Piauí              | 72  | 24                          |
| Nossa Senhora de Nazaré        | 78  | 27                          |
| Novo Santo Antônio             | 69  | 23                          |
| São João da Serra              | 175   | 60                          |
| São Miguel do Tapuio           | 229   | 78                          |
| Sigefredo Pacheco              | 62  | 21                          |
| <b>TOTAL GERAL CAMPO MAIOR</b> | <b>2.883</b>  | <b>978</b>                  |

# REGIONAL AMARANTE

| <br><b>MUNICÍPIOS</b> | <b>ESTIMATIVA POPULACIONAL PARA A CAMPANHA NACIONAL DE VACINAÇÃO CONTRA COVID-2021*</b> |                             |
|--|---|-----------------------------|
|  | <b>TRABALHADOR DE SAÚDE</b>   | <b>VACINA 34% MONODOSES</b> |
| Agricolândia   | 116   | 39                          |
| Água Branca  | 468   | 159                         |
| Amarante   | 259   | 88                          |
| Angical do Piauí   | 104   | 35                          |
| Barro Duro   | 92  | 31                          |
| Hugo Napoleão  | 66  | 22                          |
| Jardim do Mulato   | 79  | 27                          |
| Lagoinha do Piauí  | 60  | 20                          |
| Miguel Leão  | 56  | 19                          |
| Olho D'Água do Piauí   | 71  | 24                          |
| Passagem Franca do Piauí   | 81  | 28                          |
| Regeneração  | 206   | 70                          |
| Santo Antônio dos Milagres   | 69  | 23                          |
| São Gonçalo do Piauí   | 76  | 26                          |
| São Pedro do Piauí   | 208   | 71                          |
| <b>TOTAL GERAL AMARANTE</b>  | <b>2.011</b>  | <b>682</b>                  |

# REGIONAL VALENÇA

| <br><b>MUNICÍPIOS</b> | ESTIMATIVA POPULACIONAL PARA A<br>CAMPANHA NACIONAL DE<br>VACINAÇÃO CONTRA COVID-2021* |                         |
|--|--|-------------------------|
|  | TRABALHADOR<br>DE SAÚDE  | VACINA 34%<br>MONODOSES |
| Aroazes  | 105  | 36                      |
| Barra D'Alcântara  | 57   | 19                      |
| Elesbão Veloso   | 365  | 124                     |
| Francinópolis  | 95   | 32                      |
| Inhuma   | 218  | 74                      |
| Lagoa do Sítio   | 72   | 24                      |
| Novo Oriente do Piauí  | 113  | 38                      |
| Pimenteiras  | 209  | 71                      |
| Prata do Piauí   | 85   | 29                      |
| Santa Cruz dos Milagres  | 46   | 16                      |
| São Félix do Piauí   | 87   | 30                      |
| São Miguel da Baixa Grande   | 49   | 17                      |
| Valença do Piauí   | 551  | 187                     |
| Várzea Grande  | 69   | 23                      |
| <b>TOTAL GERAL CRS VALENÇA</b>   | <b>2.121</b>   | <b>720</b>              |

# REGIONAL OEIRAS


| MUNICÍPIOS                      | ESTIMATIVA POPULACIONAL PARA A CAMPANHA NACIONAL DE VACINAÇÃO CONTRA COVID-2021* |                      |
|---------------------------------|--|----------------------|
|                                 | TRABALHADOR DE SAÚDE   | VACINA 34% MONODOSES |
| Bela vistado piaí               | 53   | 18                   |
| Cajazeiras do Piauí             | 67   | 23                   |
| Campinas do Piauí               | 56   | 19                   |
| Colônia do Piauí                | 143  | 49                   |
| Conceição do Canindé            | 77   | 26                   |
| Floresta do Piauí               | 44   | 15                   |
| Isaías Coelho                   | 104  | 35                   |
| Oeiras                          | 957  | 325                  |
| Santa Rosa do Piauí             | 54   | 18                   |
| Santo Inácio do Piauí           | 61   | 21                   |
| São Francisco de Assis do Piauí | 64   | 22                   |
| São João da Varjota             | 55   | 19                   |
| Simplício Mendes                | 364  | 124                  |
| Tanque do Piauí                 | 64   | 22                   |
| <b>TOTAL GERAL OEIRAS</b>       | <b>2.163</b>   | <b>736</b>           |

# REGIONAL PICOS


| MUNICÍPIOS                   | ESTIMATIVA POPULACIONAL PARA A CAMPANHA NACIONAL DE VACINAÇÃO CONTRA COVID-2021* |                      |
|------------------------------|--|----------------------|
|                              | TRABALHADOR DE SAÚDE   | VACINA 34% MONODOSES |
| Aroeiras do Itaim            | 50   | 17                   |
| Bocaina                      | 112  | 38                   |
| Campo Grande do Piauí        | 63   | 21                   |
| Dom Expedito Lopes           | 121  | 41                   |
| Francisco Santos             | 136  | 46                   |
| Geminiano                    | 40   | 14                   |
| Ipiranga do Piauí            | 155  | 53                   |
| Itainópolis                  | 150  | 51                   |
| Jaicós                       | 253  | 86                   |
| Massapê do Piauí             | 96   | 33                   |
| Monsenhor Hipólito           | 152  | 52                   |
| Paquetá                      | 58   | 20                   |
| Picos                        | 2.206  | 750                  |
| Santa Cruz do Piauí          | 115  | 39                   |
| Santana do Piauí             | 96   | 33                   |
| Santo Antônio de Lisboa      | 166  | 56                   |
| São João da Canabrava        | 57   | 19                   |
| São José do Piauí            | 124  | 42                   |
| São Luis do Piauí            | 54   | 18                   |
| Sussuapara                   | 83   | 28                   |
| Vera Mendes                  | 75   | 26                   |
| Wall Ferraz                  | 51   | 17                   |
| <b>TOTAL GERAL CRS PICOS</b> | <b>4.413</b>   | <b>1.500</b>         |

77 Pessoas com 60 anos ou mais institucionalizadas

# REGIONAL FLORIANO

| <br><b>MUNICÍPIOS</b> | ESTIMATIVA POPULACIONAL PARA A<br>CAMPANHA NACIONAL DE<br>VACINAÇÃO CONTRA COVID-2021* |                         |
|--|--|-------------------------|
|  | TRABALHADOR<br>DE SAÚDE  | VACINA 34%<br>MONODOSES |
| Arraial  | 91   | 31                      |
| Brejo do Piauí   | 38   | 13                      |
| Canavieira   | 78   | 27                      |
| Canto do Buriti  | 413  | 140                     |
| Colônia do Gurguéia  | 82   | 28                      |
| Eliseu Martins   | 95   | 32                      |
| Flores do Piauí  | 77   | 26                      |
| Floriano   | 2.078  | 707                     |
| Francisco Ayres  | 75   | 26                      |
| Guadalupe  | 199  | 68                      |
| Itaueira   | 195  | 66                      |
| Jerumenha  | 79   | 27                      |
| Landri Sales   | 104  | 35                      |
| Manoel Emídio  | 102  | 35                      |
| Marcos Parente   | 64   | 22                      |
| Nazaré do Piauí  | 116  | 39                      |
| Paes Landim  | 71   | 24                      |
| Pajeú do Piauí   | 58   | 20                      |
| Pavussu  | 58   | 20                      |
| Nova Santa Rita  | 59   | 20                      |
| Porto Alegre do Piauí  | 51   | 17                      |
| Ribeira do Piauí   | 20   | 7                       |
| Rio Grande do Piauí  | 105  | 36                      |
| São Francisco do Piauí   | 109  | 37                      |
| São José do Peixe  | 64   | 22                      |
| São Miguel do Fidalgo  | 46   | 16                      |
| Socorro do Piauí   | 113  | 38                      |
| Tamboril do Piauí  | 40   | 14                      |
| <b>TOTAL GERAL CRS FLORIANO</b>  | <b>4.680</b>   | <b>1.593</b>            |

# REGIONAL SÃO RAIMUNDO

| <br><b>MUNICÍPIOS</b> | ESTIMATIVA POPULACIONAL PARA A<br>CAMPANHA NACIONAL DE<br>VACINAÇÃO CONTRA COVID-2021* |                         |
|--|--|-------------------------|
|  | TRABALHADOR<br>DE SAÚDE  | VACINA 34%<br>MONODOSES |
| Anísio de Abreu  | 103  | 35                      |
| Bonfim do Piauí  | 92   | 31                      |
| Campo Alegre do Fidalgo  | 78   | 27                      |
| Capitão Gervásio Oliveira  | 72   | 24                      |
| Caracol  | 116  | 39                      |
| Coronel José Dias  | 51   | 17                      |
| Dirceu Arcoverde   | 96   | 33                      |
| Dom Inocêncio  | 100  | 34                      |
| Fartura do Piauí   | 93   | 32                      |
| Guaribas   | 75   | 26                      |
| João Costa   | 48   | 16                      |
| Jurema   | 69   | 23                      |
| Lagoa do Barro do Piauí  | 80   | 27                      |
| Pedro Laurentino   | 38   | 13                      |
| São Braz do Piauí  | 56   | 19                      |
| São João do Piauí  | 392  | 133                     |
| São Lourenço do Piauí  | 60   | 20                      |
| São Raimundo Nonato  | 665  | 226                     |
| Várzea Branca  | 36   | 12                      |
| <b>TOTA GERAL CRS SÃO RAIMUNDO</b>   | <b>2.320</b>   | <b>787</b>              |



# REGIONAL BOM JESUS

| MUNICÍPIOS                   | ESTIMATIVA POPULACIONAL PARA A CAMPANHA NACIONAL DE VACINAÇÃO CONTRA COVID-2021* |                      |
|------------------------------|--|----------------------|
|                              | TRABALHADOR DE SAÚDE   | VACINA 34% MONODOSES |
| Alvorada do Gurguéia         | 86   | 29                   |
| Bom Jesus                    | 595  | 202                  |
| Cristino Castro              | 195  | 66                   |
| Currais                      | 59   | 20                   |
| Palmeira do Piauí            | 67   | 23                   |
| Redenção do Gurguéia         | 109  | 37                   |
| Santa Luz                    | 74   | 25                   |
| <b>TOTAL GERAL BOM JESUS</b> | <b>1.185</b>   | <b>402</b>           |

# REGIONAL CORRENTE

| MUNICÍPIOS                      | ESTIMATIVA POPULACIONAL PARA A CAMPANHA NACIONAL DE VACINAÇÃO CONTRA COVID-2021* |                      |
|---------------------------------|--|----------------------|
|                                 | TRABALHADOR DE SAÚDE   | VACINA 34% MONODOSES |
| Avelino Lopes                   | 165  | 56                   |
| Barreiras do Piauí              | 34   | 12                   |
| Corrente                        | 358  | 122                  |
| Cristalândia do Piauí           | 109  | 37                   |
| Curimatá                        | 261  | 89                   |
| Gilbués                         | 204  | 69                   |
| Júlio Borges                    | 89   | 30                   |
| Monte Alegre do Piauí           | 135  | 46                   |
| Morro Cabeça no Tempo           | 47   | 16                   |
| Parnaguá                        | 162  | 55                   |
| Riacho Frio                     | 31   | 11                   |
| Santa Filomena                  | 91   | 31                   |
| São Gonçalo do Gurguéia         | 30   | 10                   |
| Sebastião Barros                | 40   | 14                   |
| <b>TOTAL GERAL CRS CORRENTE</b> | <b>1.756</b>   | <b>598</b>           |


# REGIONAL URUÇUÍ

| MUNICÍPIOS                    | ESTIMATIVA POPULACIONAL PARA A CAMPANHA NACIONAL DE VACINAÇÃO CONTRA COVID-2021* |                      |
|-------------------------------|--|----------------------|
|                               | TRABALHADOR DE SAÚDE   | VACINA 34% MONODOSES |
| Antônio Almeida               | 50   | 17                   |
| Baixa Grande do Ribeiro       | 159  | 54                   |
| Bertolândia                   | 109  | 37                   |
| Ribeiro Gonçalves             | 100  | 34                   |
| Sebastião Leal                | 56   | 19                   |
| Uruçuí                        | 338  | 115                  |
| <b>TOTAL GERAL CRS URUÇUÍ</b> | <b>812</b>   | <b>276</b>           |

# REGIONAL FRONTEIRAS

| <b>MUNICÍPIOS</b>                 | <b>ESTIMATIVA POPULACIONAL PARA A CAMPANHA NACIONAL DE VACINAÇÃO CONTRA COVID-2021*</b> |                             |
|-----------------------------------|---|-----------------------------|
|                                   | <b>TRABALHADOR DE SAÚDE</b>   | <b>VACINA 34% MONODOSES</b> |
| Alagoinha do Piauí                | 145   | 49                          |
| Alegrete do Piauí                 | 89  | 30                          |
| Belém do Piauí                    | 40  | 14                          |
| Caldeirão Grande do Piauí         | 62  | 21                          |
| Francisco Macedo                  | 28  | 10                          |
| Fronteiras                        | 189   | 64                          |
| Marcolândia                       | 83  | 28                          |
| Padre Marcos                      | 83  | 28                          |
| Pio IX                            | 140   | 48                          |
| São Julião                        | 117   | 40                          |
| Simões                            | 267   | 91                          |
| Vila Nova do Piauí                | 58  | 20                          |
| <b>TOTAL GERAL CRS FRONTEIRAS</b> | <b>1.301</b>  | <b>443</b>                  |

# REGIONAL PAULISTANA

| <br><b>MUNICÍPIOS</b> | <b>ESTIMATIVA POPULACIONAL PARA A CAMPANHA NACIONAL DE VACINAÇÃO CONTRA COVID-2021*</b> |                             |
|--|---|-----------------------------|
|  | <b>TRABALHADOR DE SAÚDE</b>   | <b>VACINA 34% MONODOSES</b> |
| Acauã  | 79  | 27                          |
| Betânia do Piauí   | 93  | 32                          |
| Caridade do Piauí  | 78  | 27                          |
| Curral Novo do Piauí   | 64  | 22                          |
| Jacobina do Piauí  | 80  | 27                          |
| Patos do Piauí   | 155   | 53                          |
| Paulistana   | 362   | 123                         |
| Queimada Nova  | 106   | 36                          |
| <b>TOTAL GERAL CRS PAULISTANA</b>  | <b>1.017</b>  | <b>347</b>                  |