

# Dengue, Zika e Chikungunya



## Informe Epidemiológico – S.E. 1ª a 22ª - 2024

### DENGUE

Quadro 01: Dados Comparativos de dengue no Piauí, 2023 e 2024.

Ano	Nº de municípios com notificação	Nº de casos prováveis*	Incidência do Estado / 100 mil hab.	Nº de casos confirmados	Nº de municípios com alta incidência	Nº de municípios com média incidência	Nº de municípios com baixa incidência
2023	147	5.688	173,9	4.150	12	32	102
2024	195	11.045	337,7	6.641	53	45	97

FONTE: SINAN ONLINE

- **Incidência: Aumento de 94,2%** em relação ao mesmo período de 2023.
- \* Além dos casos confirmados estão incluídos os casos inconclusivos, ignorados/brancos, dengue, dengue com sinais de alarme e dengue grave.

Quadro 02: Casos de Dengue com Sinais de Alarme, Dengue Grave e Óbitos no Piauí, 2023 e 2024.

Ano	Municípios	Nº de casos de Dengue com Sinais de Alarme		Nº de casos de Dengue Grave		Óbitos	
		Notific.	Confirm.	Notific.	Confirm.	Notificados	Confirmados
2023*	14	75	67	13	13	04	04
2024	Alvorada do Gurguéia	05	-	-	-	-	-
	Amarante	01	-	-	-	-	-
	Angical do Piauí	-	-	01	01	-	-
	Assunção do Piauí	-	-	01	01	-	-
	Baixa Grande do Ribeiro	09	06	01	01	01	01
	Benedictinos	01	01	01	-	-	-
	Bertolínea	01	01	-	-	-	-
	Bom Jesus	79	30	10	06	05	05
	Campo Maior	01	01	-	-	-	-
	Caraúbas	-	-	01	-	-	-
	Colônia do Gurguéia	02	02	-	-	-	-
	Corrente	02	02	01	01	-	-
	Cristalândia do Piauí	-	-	01	01	-	-
	Cristino Castro	08	02	-	-	-	-
	Curimatá	03	02	-	-	-	-
	Currais	23	12	04	02	-	-
	Eliseu Martins	-	-	01	01	-	-
	Esperantina	04	01	02	02	01	01
	Florianópolis	07	06	-	-	-	-
	Gilbués	-	-	01	-	-	-
	Guadalupe	04	04	-	-	-	-
	Ilha Grande	01	01	-	-	-	-
	Inhuma	01	01	-	-	-	-
	Itaueira	02	02	-	-	-	-
	João Costa	-	-	01	01	01	01
	Joca Marques	01	-	-	-	-	-
	José de Freitas	02	01	-	-	-	-
Júlio Borges	01	-	-	-	-	-	
Luís Correia	01	-	-	-	-	-	
Luzilândia	-	-	01	-	-	-	
Manoel Emídio	01	01	-	-	01	01	
Miguel Alves	01	01	-	-	-	-	

Monte Alegre do Piauí	02	-	-	-	-	-
Murici dos Portelas	01	-	-	-	-	-
Palmeira do Piauí	02	01	-	-	-	-
Parnaguá	03	02	-	-	-	-
Parnaíba	19	03	01	-	-	-
Pio IX	05	05	-	-	-	-
Redenção do Gurguéia	08	01	01	-	-	-
Riacho Frio	-	-	01	01	-	-
Santa Luz	10	02	01	-	-	-
Santo Antônio de Lisboa	01	01	-	-	-	-
São Gonçalo do Gurguéia	01	01	-	-	-	-
São Gonçalo do Piauí	06	06	-	-	-	-
São João do Piauí	03	-	01	01	-	-
São Julião	02	01	-	-	-	-
São Raimundo Nonato	01	01	-	-	-	-
Sebastião Barros	01	-	-	-	-	-
Simplício Mendes	02	01	-	-	-	-
Teresina	190	182	15	14	02	02
União	03	01	-	-	-	-
Uruçuí	01	01	-	-	-	-
Vila Nova do Piauí	01	01	-	-	-	-
<b>Total de casos de 2024</b>	<b>423</b>	<b>287</b>	<b>47</b>	<b>33</b>	<b>11</b>	<b>11</b>

FONTE: SINAN ONLINE

\*Total de casos do ano de 2023.

**Quadro 03: Municípios com alta incidência de dengue por 100.000 habitantes e respectivos números de casos prováveis, nas últimas quatro semanas epidemiológicas no Piauí, (S.E. 19ª a 22ª de 2024).**

Ano	Municípios	Incidência / 100 mil hab.	Nº de casos prováveis notificados
2024	Eliseu Martins	1462,2	64
	Alvorada do Gurguéia	581,9	31
	Itaueira	482,9	48
	São Pedro do Piauí	442,8	61
	Angical do Piauí	439,4	30
	Bom Jesus	353,5	102
	Santo Antônio dos Milagres	327,0	07

FONTE: SINAN ONLINE

**Quadro 04: Óbitos por Dengue no Piauí, 2023 e 2024.**

Ano	Municípios	Óbitos
2023	(Baixa Grande do Ribeiro, Sebastião Leal)	04*
2024	(Baixa Grande do Ribeiro, Bom Jesus, Esperantina, João Costa, Manoel Emídio, Teresina)	11

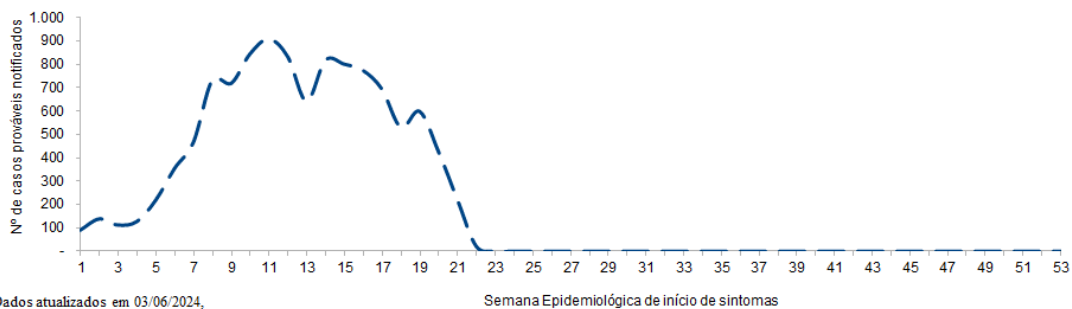
FONTE: SINAN ONLINE

\*Total de casos do ano de 2023.

- Em 2023, até a 21ª S.E., 78 municípios (34,8%) não tinham notificado casos suspeitos de dengue.
- Em 2024, no mesmo período, foram 29 municípios sem notificação (12,9%).
- Níveis de incidência por 100 mil hab.:
  - **baixa:** < 100 casos; **média:** >= 100 casos e < 300 casos e **alta:** >= 300 casos

**Gráfico 1: Casos Prováveis de Dengue por Semana Epidemiológica, Piauí, 2024.**

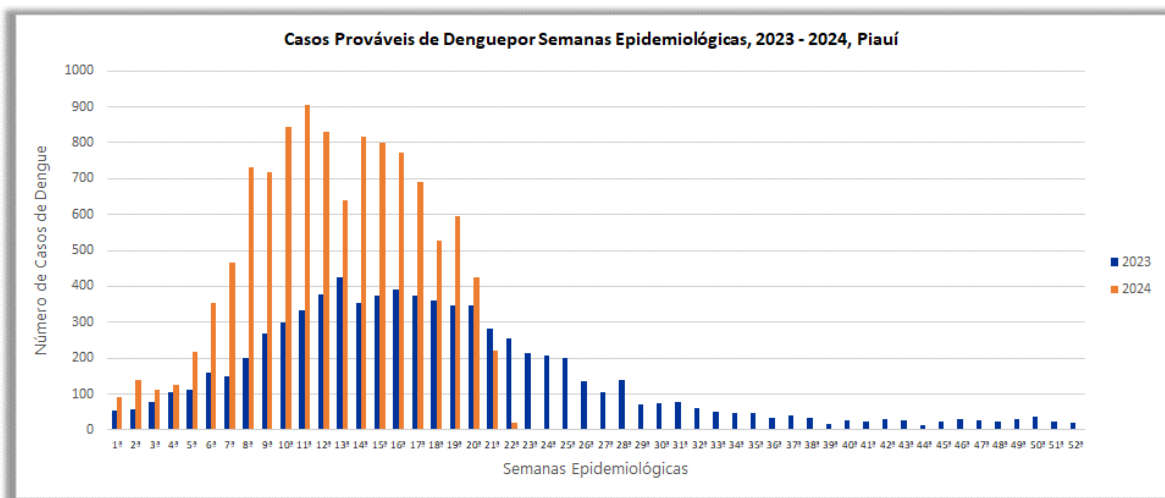
Distribuição temporal dos casos prováveis de Dengue, PI - 2024



Dados atualizados em 03/06/2024, sujeitos a alterações

FONTE: SINAN ONLINE

**Gráfico 2: Comparativo dos Casos de Dengue por Semana Epidemiológica, Piauí, 2023 - 2024.**



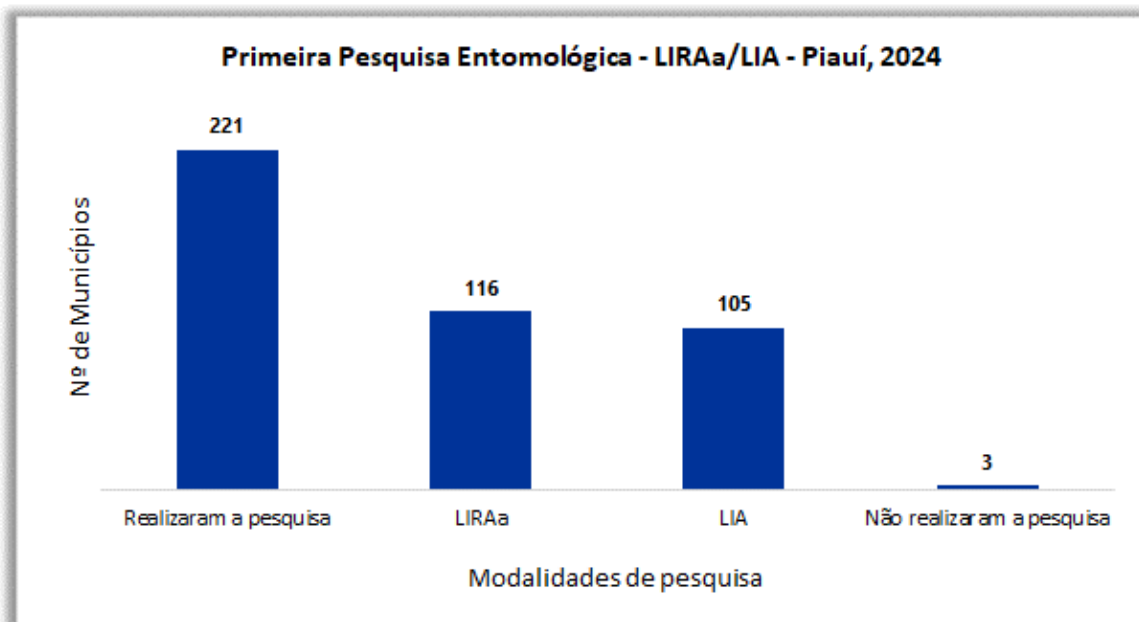
FONTE: SINAN ONLINE

### Ações de Controle Vetorial em andamento no Estado

- 1 – Tratamento focal em todas as sedes dos 224 municípios;
- 2 – Levantamento de Índice mais Tratamento focal realizada em localidades da zona rural dos municípios;
- 3 – Ações de Mobilização Social realizadas de forma intersetorial pelos municípios;
- 4 – Bloqueio de casos suspeitos notificados;
- 5 – Pesquisa entomológica LIRAA / LIA.
- 6 – Aplicação de UBV pesado (Fumacê), em municípios com surto de dengue.

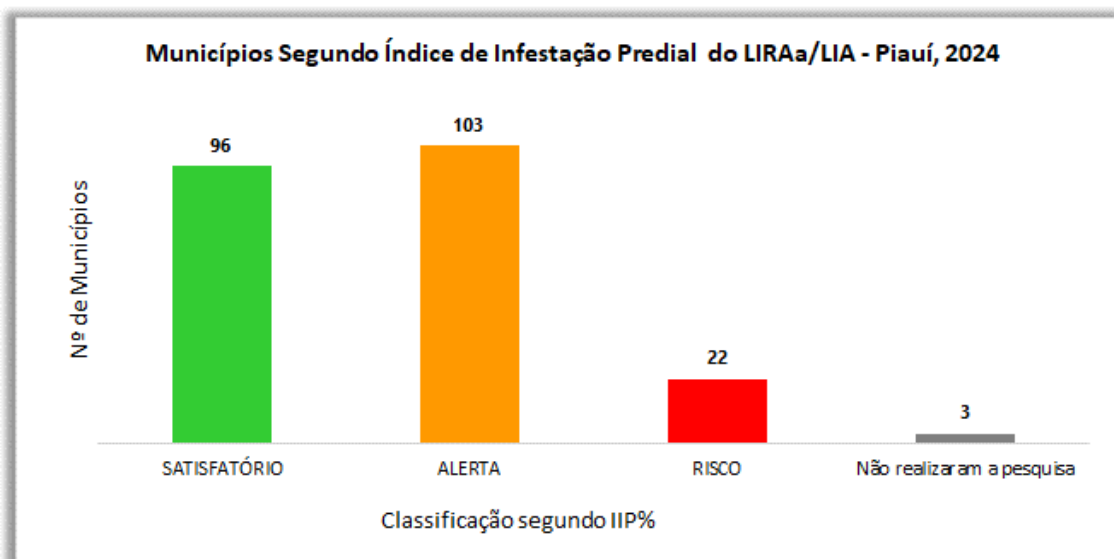
## Pesquisa Entomológica do *Aedes aegypti* e do *Aedes albopictus* (LIRAA/LIA)

Gráfico 3: Consolidado da Pesquisa Entomológica LIRAA/LIA realizada em fevereiro/março, Piauí, 2024.



FONTE: Pesquisa em campo pelos ACEs

Gráfico 4: Classificação dos Municípios segundo IIP%, LIRAA/LIA, Piauí, 2024.



FONTE: Pesquisa em campo pelos ACEs

Conforme dados da Pesquisa Entomológica, LIRAA/LIA, do *Aedes aegypti* e do *Aedes albopictus* foram consolidados, pela SESAPI, os dados de 221 municípios, correspondendo a 98,7% do total de municípios do Estado, que foram enviados ao Ministério da Saúde.

Do total de municípios do Estado, 116 realizaram a pesquisa na modalidade LIRAA, 105 realizaram a pesquisa na modalidade LIA e 03 não realizaram a pesquisa ou não enviaram os dados à Secretaria Estadual da Saúde – SESAPI (Gráfico 3).

Considerando os municípios que realizaram a pesquisa, 96 municípios foram classificados como “satisfatório” para a ocorrência de surto/epidemia de arboviroses; 103 municípios foram classificados como “alerta”; e 22 municípios foram classificados como de “risco” para a ocorrência de surto/epidemia de arboviroses (Gráfico 4).

## FEBRE DO NILO

Desde 2014, a SESAPI investiga todos os casos humanos agudos de *encefalite, mielite, encefalomielite, meningite asséptica e polirradiculoneurite* (síndrome de Guillain-Barré) sem causa conhecida que ocorrem no estado. Os únicos municípios piauienses com casos diagnosticados de febre do Nilo Ocidental até o momento são: Aroeiras do Itaim (2014), Picos (2017), Água Branca (2019), Amarante (2019), Piriipiri (2020), Parnaíba (2020), Barro Duro (2021), Teresina (2021) e Valença do Piauí (2021). Houve registro de um caso em equídeo no município de Parnaíba, em 2020. O caso mais recente corresponde a uma criança residente na zona rural de Teresina, que sofreu um quadro de meningoencefalite paralítica, em outubro de 2021. Atualmente, uma epizootia envolvendo aves silvestres está sendo investigada no município de Milton Brandão – PI. A morte inexplicada de pássaros constituiu-se evento sentinela para a febre do Nilo Ocidental.

**Quadro 05: Casos de febre do Nilo Ocidental diagnosticados no Piauí, 2014 a 2022.**

Ano	Espécie envolvida	Local provável da infecção
2014	Humano	Aroeiras do Itaim
2017	Humano	Picos
2017	Humano	Piriipiri
2019	Humano	Água Branca
2019	Humano	Amarante
2020	Humano	Parnaíba
2020	Cavalo	Parnaíba
2021	Humano	Teresina
2021	Humano	Valença
2021	Humano	Barro Duro
2021	Humano	Teresina

**Quadro 06: Casos humanos de meningite viral, encefalite, mielite, encefalomielite e meningoencefalite investigados para febre do Nilo Ocidental e outras arboviroses neuroinvasivas no Piauí, 2014 a 2022.**

Ano	Casos investigados
2014	61
2015	106
2016	156
2017	155
2018	139
2019	173
2020	171
2021	225
2022*	180

\*até o mês de julho

## ZIKA VÍRUS

**Quadro 07: Dados Comparativos de Zika Vírus no Piauí, 2023 e 2024.**

Ano	Nº de municípios com notificação	Nº de casos prováveis	Incidência do Estado / 100 mil hab.	Nº de casos confirmados	Nº de municípios com alta incidência	Nº de municípios com média incidência	Nº de municípios com baixa incidência
2023	09	19	0,6	18	00	00	09
2024	02	03	0,1	02	00	00	02

FONTE: SINAN NET

- **Incidência: Redução de 84,2%** em relação ao mesmo período de 2023.

**Quadro 08: Municípios com maiores incidências de Zika vírus por 100.000 habitantes e respectivos números de casos prováveis, no Piauí, (s.e. 1ª a 21ª de 2024).**

Ano	Municípios	Incidência / 100 mil hab.	Nº de casos prováveis notificados
2024	Floriano	1,6	01
	Teresina	0,2	02

FONTE: SINAN NET

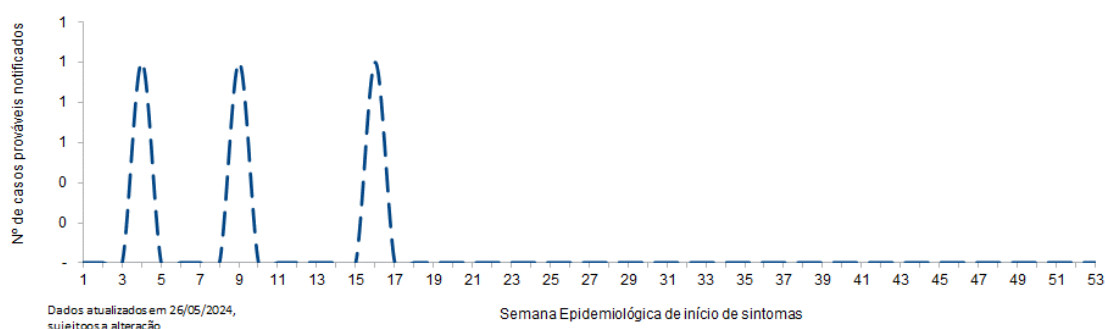
**Quadro 09: Óbitos por Zika Vírus no Piauí, 2023 e 2024.**

ANO	MUNICIPIO	OBITO
2023	0	0
2024	0	0

FONTE: SINAN NET

**Gráfico 5: Casos Prováveis de Zika vírus por Semana Epidemiológica, Piauí, 2024.**

Distribuição temporal dos casos prováveis de Zika Vírus, Piauí - 2024



FONTE: SINAN NET

## FEBRE CHIKUNGUNYA

**Quadro 10: Dados Comparativos de Chikungunya no Piauí, 2023 e 2024.**

Ano	Nº de municípios com notificação	Nº de casos prováveis	Incidência do Estado / 100 mil hab.	Nº de casos confirmados	Nº de municípios com alta incidência	Nº de municípios com média incidência	Nº de municípios com baixa incidência
2023	76	3.459	105,8	2.749	11	14	51
2024	58	643	19,7	353	02	01	55

FONTE: SINAN ONLINE

- **Incidência: Redução de 81,4%** em relação ao mesmo período de 2023.

**Quadro 11: Municípios com maiores incidências de Chikungunya por 100.000 habitantes e respectivos números de casos prováveis, no Piauí, (S.E. 1ª a 22ª de 2024).**

Ano	Municípios	Incidência / 100 mil hab.	Nº de casos prováveis notificados
2024	Acauã	622,9	40
	Amarante	564,2	97
	Alvorada do Gurgueia	169,0	09
	Simplício Mendes	86,7	12
	Ilha Grande	65,2	06

FONTE: SINAN ONLINE

**Quadro 12: Óbitos por Chikungunya no Piauí, 2018 a 2024.**

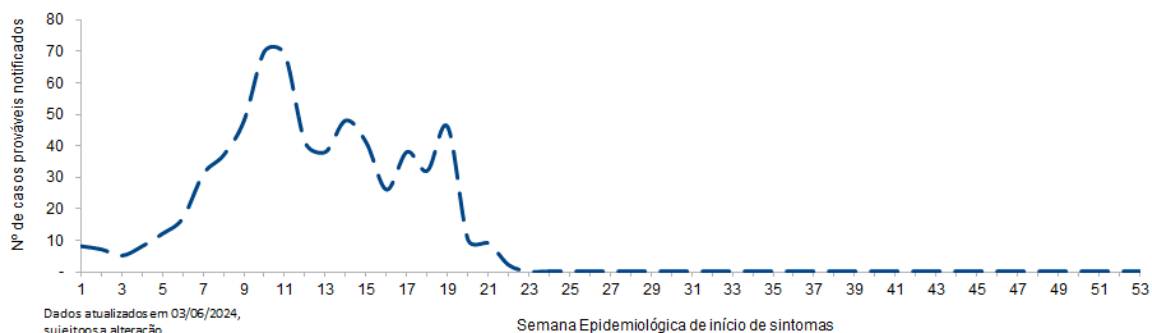
ANO	MUNICIPIO	OBITOS
2018	06 (Matias Olímpio, São João do Piauí, São Julião, Teresina)	06*
2019	00	00*
2020	00	00*
2021	00	00*
2022	03 (Jaicós, Teresina, Picos)	08*
2023	03 (Esperantina, Teresina)	02*
2024	-	00

FONTE: SINAN ONLINE

\*Total de casos de todo o ano

**Gráfico 6: Casos Prováveis de Chikungunya por Semana Epidemiológica, Piauí, 2024.**

Distribuição temporal dos casos prováveis de Chikungunya, PI - 2024



FONTE: SINAN ONLINE

Secretaria de Estado da Saúde-SESAPI  
 Superintendência de Atenção Primária à Saúde e Municípios-SUPAT  
 Diretoria de Unidade de Vigilância e Atenção à Saúde-DUVAS  
 Gerência de Vigilância em Saúde-GVS  
 Sala Estadual de Coordenação e Controle das Arboviroses  
 Responsável Técnico:  
 Ocimar de Alencar Alves Barbosa

Teresina, 04 de junho de 2024.