

GOVERNO DO ESTADO DO PIAUÍ
SECRETARIA DE ESTADO DA SAÚDE
SUPAT/ DUVAS/ GERÊNCIA DE ATENÇÃO À SAÚDE
COORDENAÇÃO DE ATENÇÃO ÀS DOENÇAS TRANSMISSÍVEIS
PROGRAMA DE CONTROLE DA TUBERCULOSE

DOCUMENTO DE REFERÊNCIA 2024
24 DE MARÇO DIA MUNDIAL DE LUTA CONTRA A TUBERCULOSE.

A tuberculose (TB) é doença infecciosa e transmissível que, em decorrência da explosão sociodemográfica, tornou-se um problema de saúde pública de grande magnitude e importância no Brasil. Com aumento de casos nas últimas décadas em consequência da epidemia do Coronavírus e AIDS, seus efeitos nas pessoas vulneráveis socialmente, levaram à priorização no combate à doença, seja em nível global, nacional ou local. (LINHAS DE CUIDADOS, 2021). Ressaltamos a importância da manutenção dos Programas e Serviços de Controle da Tuberculose, de forma a evitar a manutenção da cadeia de transmissão.

O diagnóstico precoce, o tratamento e a prevenção são ações prioritárias para bloquear a transmissão da doença, e a pesquisa bacteriológica é o método de importância fundamental em adulto, assim como para o controle de tratamento. A baciloscopia do escarro desde que executada corretamente em todas as suas fases, permite detectar de 60% a 80% dos casos de tuberculose pulmonar, o que é importante do ponto de vista epidemiológico, já que os casos bacilíferos são os responsáveis pela manutenção da cadeia de transmissão.

A tuberculose é uma doença infectocontagiosa, curável em praticamente todos os casos, em pessoas sensíveis aos medicamentos antituberculose (anti-TB), desde que obedecidos os princípios básicos da terapia medicamentosa de no mínimo por 6 meses e a adequada operacionalização do tratamento, cujo esquema básico para caso novo e retratamento da Tb em adultos e adolescentes é realizado com 2RHZE/4RH.

O Programa Nacional de Controle da Tuberculose possui como Objetivo eliminar a Tuberculose como problema de saúde pública até 2035 e nesse contexto estratégias foram implementadas extratritificando as fases de execução do Plano de cinco anos: 2017 a 2020, 2021-2025, 2026 a 2030 e 2031 a 2035.

Em 2022, o Brasil diagnosticou 81 mil casos novos de tuberculose, apresentando uma incidência de 38,0/100.000 hab, com aproximadamente 5.800 óbitos. O País continua entre os 30 países de alta carga para TB e para coinfeção Tb/HIV, sendo considerado, portanto prioritário para o controle da doença no mundo pela Organização Mundial de Saúde. O Piauí, em 2022 diagnosticou 806 casos novos, apresentando uma incidência de 24,6/100.000 habitantes.

Para o sucesso do tratamento da Tuberculose é fundamental que o profissional de saúde acolha o usuário no serviço de saúde com abordagem humanizada e o estabelecimento de vínculo entre profissional de saúde e usuário, com escuta de saberes, dúvidas, angústias e a identificação de vulnerabilidades, auxiliando tanto no diagnóstico como na adesão ao tratamento.

Neste sentido, o Ministério da Saúde/Secretaria de Estado da Saúde recomendam que os municípios trabalhem ações para fortalecer a atenção às pessoas com tuberculose com desenvolvimento de cuidados centrados no paciente: ações de vigilância, implantação do diagnóstico e tratamento da infecção latente, (ILTb) tratamento diretamente observado (TDO), aumentar a detecção dos casos, garantir o seguimento do paciente até a conclusão do tratamento, ofertar e realizar o teste HIV (é mandatário), cultura universal para todos os casos, além de, melhorar a utilização dos sistemas de informação para vigilância epidemiológica.

GOVERNO DO ESTADO DO PIAUÍ
SECRETARIA DE ESTADO DA SAÚDE
SUPAT/ DUVAS/ GERÊNCIA DE ATENÇÃO À SAÚDE
COORDENAÇÃO DE ATENÇÃO ÀS DOENÇAS TRANSMISSÍVEIS
PROGRAMA DE CONTROLE DA TUBERCULOSE

AÇÕES A SEREM DESENVOLVIDAS

- ❖ Informe Epidemiológico da Tuberculose;
- ❖ Fórum Estadual/Municipal de Luta Contra Tuberculose;
- ❖ Apoio aos municípios conforme programação enviada;
- ❖ Envio de Nota Técnica referente ao Dia Mundial, distribuição de folders, cartazes e outros;
- ❖ Divulgação nos meios de comunicação, do Plano Nacional pelo Fim da Tuberculose como Problema de Saúde Pública, aprovado através da Portaria GM/MS Nº 154 de 26/01/2022.
- ❖ “Distribuição do Guia Orientador: Promoção da Proteção Social para as pessoas acometidas pela Tuberculose”.
- ❖ Distribuição de exemplares “Tuberculose na Atenção Primária à Saúde: Protocolo de Enfermagem”.
- ❖ Distribuição do “Protocolo de Vigilância da Infecção Latente pelo *Mycobacterium tuberculosis*”. Material para Referências e Territórios.
- ❖ Em processo de descentralização do LF-LAM - teste Point-of-Care para diagnóstico da tuberculose em pessoas vivendo com HIV/AIDS.

OBS: Links e emails importantes:

<https://www.gov.br/saude/pt-br/assuntos/saude-de-a-az/t/tuberculose>
www.aids.gov.br/tuberculose

e

(Plano Nacional pelo Fim da Tuberculose)

<http://www.aids.gov.br/pt-br/legislacao/nota-informativa-no-32022-cgdrdccisvms>

www.saude.gov.br/tuberculose (Publicações)

tuberculose@saude.gov.br (Nacional) tuberculose@saude.pi.gov.br (Estadual)

GOVERNO DO ESTADO DO PIAUÍ
SECRETARIA DE ESTADO DA SAÚDE
SUPAT/ DUVAS/ GERÊNCIA DE ATENÇÃO À SAÚDE
COORDENAÇÃO DE ATENÇÃO ÀS DOENÇAS TRANSMISSÍVEIS
PROGRAMA DE CONTROLE DA TUBERCULOSE

TOTAL DE CASOS DE TUBERCULOSE DIAGNÓSTICADOS NO PIAUÍ

ANO DIAGNÓSTICO	2019	2020	2021	2022	*2023
TOTAL DE CASOS	972	868	985	1.049	1.180

INCIDÊNCIA DE CASOS NOVOS DE TB DE TODAS AS FORMAS

ANO DIAGNÓSTICO	Nº DE CASOS	POP RESIDENTE	INCIDÊNCIA POR 100.000/HAB
2016	710	3.160.748	22,4
2017	720	3.212.180	22,4
2018	809	3.263.754	24,8
2109	768	3.273.778	23,4
2020	733	3.281,480	22,3
2021	757	3.289,290	23,0
2022	806	3.270.147	24,6
*2023	916	3.302.519	27,7

PERCENTUAL DE ENCERRAMENTO CASOS NOVOS PULMONARES COM CONFIRMAÇÃO LABORATORIAL- 2022

Cura	Interrupção tratamento	Ign	Óbito	Transferência	Total Casos
61,3	7,7	9,9	7,5	12,2	493

PERCENTUAL ENCERRAMENTO CASOS NOVOS DE TODAS AS FORMAS-2022

Cura	Inter. trat	Ign	Ób Tb	Ob Outros	Transf	Mud Diag	TBDR	Mud.Esq	Falência	Total Casos
55,0	6,9	9,6	4,5	5,3	13,2	3,3	0,4	1,1	0,2	806

PERCENTUAL CO-INFECÇÃO TB/HIV ENTRE CASOS NOVOS


ANO DIAGNÓSTICO	2017	2018	2019	2020	2021	2022	*2023
%	8,8	9,4	7,2	6,8	7,7	5,9	8,1


PERCENTUAL DE ÓBITOS CO-INFECÇÃO TB/HIV ENTRE CASOS NOVOS


ANO DIAGNÓSTICO	2017	2018	2019	2020	2021	2022	*2023
%	22,2	30,3	19,4	24,0	41,0	26,7	31,2


Fonte: SINAN/SESAPI 26/02/2024

* Dados 2023 sujeitos a revisão


Ivone Venâncio de Melo
Superv. da Tuberculose


Karinna Alves Amorim de Sousa
Coordenadora de Doenças Transmissíveis


Francisca Josélia Moreira da Silva
Gerente de Atenção a Saúde


Cristiane Maria Moura Fé
Dir. de Unidade de Vigilância e Atenção à Saúde - DUVAS

GOVERNO DO ESTADO DO PIAUÍ
SECRETARIA DE ESTADO DA SAÚDE
SUPAT/ DUVAS/ GERÊNCIA DE ATENÇÃO À SAÚDE
COORDENAÇÃO DE ATENÇÃO ÀS DOENÇAS TRANSMISSÍVEIS
PROGRAMA DE CONTROLE DA TUBERCULOSE

O Programa Estadual de Controle da Tuberculose encontra-se implantado nos 224 municípios do Estado. Os municípios abaixo não diagnosticaram casos nos últimos 3 anos (Silenciosos).

Municípios	Casos	Pop 2022	Meta 2024	
			Nº Casos	Sint. Respiratório
Aroeiras do Itaim	0	2551	01	25
Barra D'Alcântara	0	3953	02	40
Barreiras do Piauí	0	3356	01	33
Betania do Piauí	0	6214	02	62
Brejo do Piauí	0	3824	01	38
Caldeirão Grande do Piauí	0	5786	02	58
Fartura do Piauí	0	5330	02	53
Flores do Piauí	0	4461	02	45
Floresta do Piauí	0	2561	01	26
Lagoinha do Piauí	0	2870	01	29
Miguel Leão	0	1239	01	12
Nova Santa Rita	0	4392	02	44
Passagem Franca do Piauí	0	4331	02	43
Pajeú do Piauí	0	3416	01	34
Porto Alegre do Piauí	0	2728	01	27
Queimada Nova	0	9041	04	90
Redenção do Gurguéia	0	8814	03	88
Riacho Frio	0	4306	02	43
Ribeira do Piauí	0	4499	02	45
Sta. Cruz dos Milagres	0	4046	02	40
Santa Luz	0	5903	02	59
Sto. Anto. dos Milagres	0	2172	01	22
São José do Peixe	0	3737	01	37
Sebastião Barros	0	3434	01	34
Tanque do Piauí	0	2781	01	28
Vila Nova do Piauí	0	2935	01	29

Fonte: SINAN-SESAPI 26/02/2024

GOVERNO DO ESTADO DO PIAUÍ
SECRETARIA DE ESTADO DA SAÚDE
SUPAT/ DUVAS/ GERÊNCIA DE ATENÇÃO À SAÚDE
COORDENAÇÃO DE ATENÇÃO ÀS DOENÇAS TRANSMISSÍVEIS
PROGRAMA DE CONTROLE DA TUBERCULOSE

MUNICÍPIOS COM INCIDÊNCIA MAIOR QUE A DO PAÍS

Incidência Brasil 2022 = 38,0 por100mil/hab

Incidência do Piauí 2022 = 24,6 por 100mil/hab

Mun Res PI	Nº Casos Novos	População/2022	Incidência por 100.000hab
Belém do Piauí	04	3607	110,9
Beneditinos	05	10479	47,7
Cajazeiras do Piauí	02	3586	57,8
Capitão de Campos	06	11427	52,5
Caxingó	03	5477	54,8
Cocal de Telha	02	4908	40,7
Cocal dos Alves	04	6180	64,7
Curral Novo do Piauí	04	5390	74,2
Curralinhos	02	4475	44,7
Demerval Lobão	07	13862	50,5
Hugo Napoleão	02	3880	51,5
Ilha Grande	08	9487	84,3
Massapê do Piauí	05	6456	77,4
Matias Olímpio	05	10979	45,5
Nazária	04	8632	46,3
Nossa Senhora de Nazaré	02	4911	40,7
Novo Oriente do Piauí	08	6548	112,1
Parnaíba	70	153863	45,5
Regeneração	08	17979	44,5
Santa Filomena	05	6256	79,9
Santa Rosa do Piauí	03	5254	57,1
São Miguel da Baixa Grande	02	2456	81,4
Sebastião Leal	02	4311	46,4
Tamboril do Piauí	02	2939	68,0

Fonte: SINAN-SESAPI 26/02/2024

GOVERNO DO ESTADO DO PIAUÍ
SECRETARIA DE ESTADO DA SAÚDE
SUPAT/ DUVAS/ GERÊNCIA DE ATENÇÃO À SAÚDE
COORDENAÇÃO DE ATENÇÃO ÀS DOENÇAS TRANSMISSÍVEIS
PROGRAMA DE CONTROLE DA TUBERCULOSE

SITUAÇÃO DOS MUNICÍPIOS COM MAIOR NÚMERO DE CASOS NOVOS DIANOSTICADOS DE TB EM 2022

MUNICÍPIO	Cura		Abandono		Ob Tube		Outros Óbitos		Transferidos		Ignorados		TOTAL CASOS
	Nº	%	Nº	%	Nº	%	Nº	%	Nº	%	Nº	%	
Altos	5	50,0	-	-	-	-	1	10,0	4	40,0	-	-	10
Barras	5	62,5	-	-	1	12,5	-	-	1	12,5	-	-	08
Bom Jesus	2	22,2	1	11,1	-	-	-	-	6	66,7	-	-	09
Campo Maior	12	70,6	-	-	-	-	4	23,5	1	5,9	-	-	17
Castelo do Piauí	6	85,7	1	14,3	-	-	-	-	-	-	-	-	07
Demerval Lobão	2	28,6	1	14,2	1	14,2	1	14,2	-	-	2	28,5	07
Esperantina	6	66,7	1	11,1	1	11,1	-	-	1	11,1	-	-	09
Floriano	15	83,3	-	-	-	-	-	-	3	16,7	-	-	18
Ilha Grande	2	25,0	-	-	-	-	-	-	2	-	-	-	08
José de Freitas	7	63,6	1	9,1	-	-	1	9,1	1	9,1	-	-	11
Luzilândia	4	57,1	1	14,3	1	14,3	-	-	1	14,3	-	-	07
Novo Oriente	1	12,5	-	-	-	-	-	-	1	12,5	5	62,5	08
Oeiras	7	77,8	-	-	-	-	-	-	-	-	2	22,2	09
Parnaíba	43	61,4	14	20,0	4	5,7	3	4,3	3	4,3	-	-	70
Pedro II	6	54,5	-	-	1	9,1	1	9,1	2	18,2	-	-	11
Picos	17	77,3	-	-	1	4,5	1	4,5	2	9,0	-	-	22
Piripiri	14	73,7	1	5,2	-	-	2	10,5	1	5,2	-	-	19
Regeneração	1	12,5	-	-	1	12,5	-	-	1	12,5	2	25,0	08
São Raimundo Nonato	6	75,0	-	-	-	-	-	-	1	12,5	1	12,5	08
Teresina	165	62,0	32	12,0	14	5,3	15	5,6	20	7,5	6	2,2	266
União	8	57,1	-	-	1	7,1	1	7,1	1	7,1	3	21,4	14
TOTAL MUNIC	334	61,1	21 Municípios, correspondem a 67,7% do total de casos diagnosticados no Estado										546
TOTAL DO ESTADO	447	55,5	56	6,9	36	4,5	43	5,3	106	13,2	77	9,6	806

OBS: 03 Casos de TBDR 09 Mudança de Esquema 27 Mudança de Diagnóstico 02 Falência

FONTE: SINAN/SESAPI 26/02/2024

GOVERNO DO ESTADO DO PIAUÍ
SECRETARIA DE ESTADO DA SAÚDE
SUPAT/ DUVAS/ GERÊNCIA DE ATENÇÃO À SAÚDE
COORDENAÇÃO DE ATENÇÃO ÀS DOENÇAS TRANSMISSÍVEIS
PROGRAMA DE CONTROLE DA TUBERCULOSE

Casos Novos de TB para efeito de incidência, meta de sintomático respiratório e total de casos para 2024
Frequência por Ano Diagnóstico segundo Mun Resid PI

Mun Resid PI	Nº Casos	POP	Incid/100Mil/hab	Meta 2024	Meta Sint. Respiratório
220005 Acauã	0	7119	0	3	71
220010 Agricolândia	1	5123	19,5	2	51
220020 Água Branca	3	17525	17,1	5	175
220025 Alagoinha do Piauí	0	7678	0	3	77
220027 Alegrete do Piauí	0	4921	0	2	49
220030 Alto Longá	0	14371	0	5	144
220040 Altos	10	40681	24,6	14	407
220045 Alvorada do Gurguéia	0	5469	0	2	55
220050 Amarante	3	17609	17	5	176
220060 Angical do Piauí	0	6779	0	3	68
220070 Anísio de Abreu	1	9994	10	3	100
220080 Antônio Almeida	0	3175	0	1	32
220090 Aroazes	0	5819	0	2	58
220095 Aroeiras do Itaim	0	2551	0	1	25
220100 Arraial	0	4713	0	2	47
220105 Assunção do Piauí	1	7879	12,7	2	79
220110 Avelino Lopes	2	11361	17,6	3	113
220115 Baixa Grande do Ribeiro	3	11751	25,5	3	117
220117 Barra d'Alcântara	0	3953	0	1	40
220120 Barras	8	47298	16,9	15	473
220130 Barreiras do Piauí	0	3356	0	1	33
220140 Barro Duro	2	7022	28,5	3	70
220150 Batalha	5	26951	18,5	8	270
220155 Bela Vista do Piauí	1	4044	24,7	1	40
220157 Belém do Piauí	4	3607	110,9	1	36
220160 Beneditinos	5	10479	47,7	5	105
220170 Bertolândia	0	5512	0	2	55
220173 Betânia do Piauí	0	6214	0	2	62
220177 Boa Hora	0	6848	0	2	68
220180 Bocaina	0	4509	0	1	45
220190 Bom Jesus	9	25584	35,2	9	255
220191 Bom Princípio do Piauí	0	5670	0	2	57
220192 Bonfim do Piauí	0	5700	0	2	57
220194 Boqueirão do Piauí	2	6443	31	1	64
220196 Brasileira	3	8364	35,8	3	84
220198 Brejo do Piauí	0	3824	0	1	38
220200 Buriti dos Lopes	4	19832	20,2	6	198
220202 Buriti dos Montes	1	8282	12,1	3	83
220205 Cabeceiras do Piauí	3	10671	28,1	3	106
220207 Cajazeiras do Piauí	2	3586	57,8	1	36
220208 Cajueiro da Praia	0	7704	0	3	77

GOVERNO DO ESTADO DO PIAUÍ
SECRETARIA DE ESTADO DA SAÚDE
SUPAT/ DUVAS/ GERÊNCIA DE ATENÇÃO À SAÚDE
COORDENAÇÃO DE ATENÇÃO ÀS DOENÇAS TRANSMISSÍVEIS
PROGRAMA DE CONTROLE DA TUBERCULOSE

220209 Caldeirão Grande do Piauí	0	5786	0	2	58
220210 Campinas do Piauí	0	5628	0	2	56
220211 Campo Alegre do Fidalgo	0	5093	0	2	51
220213 Campo Grande do Piauí	0	5987	0	2	60
220217 Campo Largo do Piauí	0	7342	0	3	73
220220 Campo Maior	17	46950	36,2	18	469
220225 Canaveira	0	3938	0	1	39
220230 Canto do Buriti	1	21326	4,7	8	213
220240 Capitão de Campos	6	11427	52,5	5	114
220245 Capitão Gervásio Oliveira	0	4127	0	1	41
220250 Caracol	2	11009	18,2	4	110
220253 Caraúbas do Piauí	2	5910	33,8	2	59
220255 Caridade do Piauí	0	5102	0	2	51
220260 Castelo do Piauí	7	19716	35,5	7	197
220265 Caxingó	3	5477	54,8	2	55
220270 Cocal	4	27901	14,3	8	279
220271 Cocal de Telha	2	4908	40,7	2	49
220272 Cocal dos Alves	4	6180	64,7	3	62
220273 Coivaras	1	4044	24,7	1	40
220275 Colônia do Gurguéia	0	6545	0	2	65
220277 Colônia do Piauí	0	7665	0	3	76
220280 Conceição do Canindé	0	4811	0	2	48
220285 Coronel José Dias	1	4688	21,3	1	47
220290 Corrente	3	26771	11,2	7	267
220300 Cristalândia do Piauí	2	8350	23,9	3	83
220310 Cristino Castro	2	10464	19,1	3	104
220320 Curimatá	3	11461	26,2	4	114
220323 Currais	0	4982	0	2	50
220327 Curral Novo do Piauí	4	5390	74,2	2	54
220325 Currinhos	2	4475	44,7	1	45
220330 Demerval Lobão	7	13862	50,5	6	138
220335 Dirceu Arcoverde	1	7046	14,2	2	70
220340 Dom Expedito Lopes	2	6940	28,8	2	69
220345 Dom Inocêncio	2	9574	20,9	3	96
220342 Domingos Mourão	0	4352	0	1	43
220350 Elesbão Veloso	5	14550	34,3	5	145
220360 Eliseu Martins	0	4943	0	1	49
220370 Esperantina	9	39953	22,5	13	399
220375 Fartura do Piauí	0	5330	0	2	53
220380 Flores do Piauí	0	4461	0	1	44
220385 Floresta do Piauí	0	2561	0	1	25
220390 Floriano	18	60111	29,9	20	601
220400 Francinópolis	0	5345	0	2	53
220410 Francisco Ayres	1	4300	23,2	1	43
220415 Francisco Macedo	0	3216	0	1	32
220420 Francisco Santos	0	9423	0	3	94

GOVERNO DO ESTADO DO PIAUÍ
SECRETARIA DE ESTADO DA SAÚDE
SUPAT/ DUVAS/ GERÊNCIA DE ATENÇÃO À SAÚDE
COORDENAÇÃO DE ATENÇÃO ÀS DOENÇAS TRANSMISSÍVEIS
PROGRAMA DE CONTROLE DA TUBERCULOSE

220430 Fronteiras	3	11690	25,6	4	117
220435 Geminiano	0	5477	0	2	55
220440 Gilbués	3	10698	28	3	107
220450 Guadalupe	1	10496	9,5	3	105
220455 Guaribas	0	4573	0	1	46
220460 Hugo Napoleão	2	3880	51,5	1	39
220465 Ilha Grande	8	9487	84,3	4	95
220470 Inhuma	2	15330	13	4	153
220480 Ipiranga do Piauí	2	9863	20,3	4	98
220490 Isaías Coelho	1	8285	12	2	83
220500 Itainópolis	1	11571	8,6	4	116
220510 Itaueira	1	11037	9	4	110
220515 Jacobina do Piauí	0	5718	0	2	57
220520 Jaicós	0	19233	0	7	192
220525 Jardim do Mulato	0	4522	0	1	45
220527 Jatobá do Piauí	0	4885	0	1	49
220530 Jerumenha	0	4443	0	1	44
220535 João Costa	0	3003	0	1	30
220540 Joaquim Pires	4	14396	27,8	5	144
220545 Joca Marques	0	5488	0	2	55
220550 José de Freitas	11	39457	27,9	13	395
220551 Juazeiro do Piauí	1	5491	18,3	1	55
220552 Júlio Borges	0	5653	0	2	56
220553 Jurema	0	4790	0	1	48
220555 Lagoa Alegre	3	8610	34,8	3	86
220557 Lagoa de São Francisco	1	6795	14,7	2	68
220556 Lagoa do Barro do Piauí	1	4658	21,4	1	47
220558 Lagoa do Piauí	1	4086	24,5	1	41
220559 Lagoa do Sítio	0	5219	0	2	52
220554 Lagoinha do Piauí	0	2870	0	1	29
220560 Landri Sales	1	5272	18,9	2	53
220570 Luís Correia	5	30558	16,3	10	305
220580 Luzilândia	7	25521	27,4	8	255
220585 Madeiro	2	8372	23,9	2	84
220590 Manoel Emídio	1	5352	18,7	1	53
220595 Marcolândia	1	8590	11,6	2	86
220600 Marcos Parente	1	4546	21,9	1	45
220605 Massapê do Piauí	5	6456	77,4	2	64
220610 Matias Olímpio	5	10979	45,5	4	110
220620 Miguel Alves	5	33901	14,7	10	339
220630 Miguel Leão	0	1239	0	1	12
220635 Milton Brandão	2	6603	30,2	2	66
220640 Monsenhor Gil	3	10563	28,4	4	105
220650 Monsenhor Hipólito	0	7785	0	3	78
220660 Monte Alegre do Piauí	2	10618	18,8	3	106
220665 Morro Cabeça no Tempo	0	4527	0	1	45

GOVERNO DO ESTADO DO PIAUÍ
SECRETARIA DE ESTADO DA SAÚDE
SUPAT/ DUVAS/ GERÊNCIA DE ATENÇÃO À SAÚDE
COORDENAÇÃO DE ATENÇÃO ÀS DOENÇAS TRANSMISSÍVEIS
PROGRAMA DE CONTROLE DA TUBERCULOSE

220667 Morro do Chapéu do Piauí	0	6825	0	2	68
220669 Murici dos Portelas	0	9258	0	3	92
220670 Nazaré do Piauí	0	7307	0	2	73
220672 Nazária	4	8632	46,3	3	86
220675 Nossa Senhora de Nazaré	2	4911	40,7	2	49
220680 Nossa Senhora dos Remédios	1	8751	11,4	2	87
220795 Nova Santa Rita	0	4392	0	1	44
220690 Novo Oriente do Piauí	8	6548	122,1	3	65
220695 Novo Santo Antônio	0	3014	0	1	30
220700 Oeiras	9	37138	24,2	12	371
220710 Olho d'Água do Piauí	0	2477	0	1	25
220720 Padre Marcos	0	6879	0	2	69
220730 Paes Landim	0	4124	0	1	41
220735 Pajeú do Piauí	0	3416	0	1	34
220740 Palmeira do Piauí	0	5029	0	2	50
220750 Palmeirais	2	14633	13,6	4	146
220755 Paquetá	1	3931	25,4	1	39
220760 Parnaguá	3	10846	27,6	3	108
220770 Parnaíba	70	153863	45,5	62	1538
220775 Passagem Franca do Piauí	0	4331	0	1	43
220777 Patos do Piauí	1	6420	15,5	2	64
220779 Pau D'Arco do Piauí	0	4084	0	1	41
220780 Paulistana	1	20583	4,8	6	206
220785 Pavussu	0	3662	0	1	36
220790 Pedro II	11	38812	28,3	12	388
220793 Pedro Laurentino	0	2551	0	1	25
220800 Picos	22	78627	27,9	26	786
220810 Pimenteiras	2	12150	16,4	3	121
220820 Pio IX	5	18492	27,0	6	185
220830 Piracuruca	6	28952	20,7	10	289
220840 Piripiri	19	63829	29,7	23	638
220850 Porto	4	12646	31,6	4	126
220855 Porto Alegre do Piauí	0	2728	0	1	27
220860 Prata do Piauí	0	3149	0	1	31
220865 Queimada Nova	0	9041	0	3	90
220870 Redenção do Gurguéia	0	8841	0	3	88
220880 Regeneração	8	17979	44,5	7	180
220885 Riacho Frio	0	4306	0	1	43
220887 Ribeira do Piauí	0	4499	0	1	45
220890 Ribeiro Gonçalves	0	7408	0	2	74
220900 Rio Grande do Piauí	1	6434	15,5	2	64
220910 Santa Cruz do Piauí	0	6254	0	2	62
220915 Santa Cruz dos Milagres	0	4046	0	1	40
220920 Santa Filomena	5	6256	79,9	3	62
220930 Santa Luz	0	5903	0	2	59
220937 Santa Rosa do Piauí	3	5254	57,1	2	52

GOVERNO DO ESTADO DO PIAUÍ
SECRETARIA DE ESTADO DA SAÚDE
SUPAT/ DUVAS/ GERÊNCIA DE ATENÇÃO À SAÚDE
COORDENAÇÃO DE ATENÇÃO ÀS DOENÇAS TRANSMISSÍVEIS
PROGRAMA DE CONTROLE DA TUBERCULOSE

220935 Santana do Piauí	1	4650	21,5	1	46
220940 Santo Antônio de Lisboa	0	6466	0	2	65
220945 Santo Antônio dos Milagres	0	2172	0	1	22
220950 Santo Inácio do Piauí	1	3809	26,2	1	38
220955 São Braz do Piauí	1	4454	22,4	1	44
220960 São Félix do Piauí	1	2923	34,2	1	29
220965 São Francisco de Assis do Piauí	1	5801	17,2	2	58
220970 São Francisco do Piauí	2	6417	31,2	3	64
220975 São Gonçalo do Gurguéia	0	3071	0	1	31
220980 São Gonçalo do Piauí	0	5044	0	2	50
220985 São João da Canabrava	1	4619	21,6	1	46
220987 São João da Fronteira	0	6084	0	2	61
220990 São João da Serra	1	6106	16,3	2	61
220995 São João da Varjota	0	4856	0	1	48
220997 São João do Arraial	3	8085	37,1	3	81
221000 São João do Piauí	3	20720	14,4	6	207
221005 São José do Divino	2	5361	37,3	2	53
221010 São José do Peixe	0	3737	0	1	37
221020 São José do Piauí	0	6696	0	2	67
221030 São Julião	0	6379	0	2	64
221035 São Lourenço do Piauí	1	4581	21,8	1	46
221037 São Luis do Piauí	0	2648	0	1	26
221038 São Miguel da Baixa Grande	2	2456	81,4	1	24
221039 São Miguel do Fidalgo	1	3037	32,9	1	30
221040 São Miguel do Tapuio	6	17617	34,0	6	176
221050 São Pedro do Piauí	4	14356	28,7	5	143
221060 São Raimundo Nonato	8	35035	22,8	12	350
221062 Sebastião Barros	0	3434	0	1	34
221063 Sebastião Leal	2	4311	46,4	1	43
221065 Sigefredo Pacheco	2	10074	19,8	2	101
221070 Simões	5	14664	34,1	5	146
221080 Simplício Mendes	3	12778	23,4	4	128
221090 Socorro do Piauí	1	4557	21,9	1	45
221093 Sussuapara	1	6801	14,7	2	68
221095 Tamboril do Piauí	2	2939	68,0	1	29
221097 Tanque do Piauí	0	2781	0	1	28
221100 Teresina	266	871126	30,5	348	8711
221110 União	14	44649	31,3	15	447
221120 Uruçuí	6	21746	27,6	7	217
221130 Valença do Piauí	4	20940	19,1	6	209
221135 Várzea Branca	0	4930	0	1	49
221140 Várzea Grande	1	4382	22,8	1	44
221150 Vera Mendes	1	3082	32,4	1	31
221160 Vila Nova do Piauí	0	2935	0	1	29
221170 Wall Ferraz	1	4479	22,3	1	45
Estado	806	3.289.290	24,5	1.316	32893

GOVERNO DO ESTADO DO PIAUÍ
SECRETARIA DE ESTADO DA SAÚDE
SUPAT/ DUVAS/ GERÊNCIA DE ATENÇÃO À SAÚDE
COORDENAÇÃO DE ATENÇÃO ÀS DOENÇAS TRANSMISSÍVEIS
PROGRAMA DE CONTROLE DA TUBERCULOSE

INDICADORES ESTRATÉGICOS SUGERIDOS PARA MONITORAMENTO DA
IMPLEMENTAÇÃO DA ESTRATÉGIA PELO FIM DA TUBERCULOSE E METAS
RECOMENDADAS PELA ORGANIZAÇÃO MUNDIAL DE SAÚDE, 2021 a 2025.

Indicadores Sugeridos	Metas Recomendadas
Cobertura de Tratamento *	≥ 90%
Taxa de Cura **	≥ 90%
Pessoas e famílias afetadas pela Tb que vivenciam custos catastróficos por causa da Tb	0
Casos Novos de Tb diagnosticados por Testes Rápidos	≥ 90%
Cobertura do Tratamento da ILTB	≥ 90%
Cobertura da Investigação de Contatos	≥ 90%
Cobertura de Realização de Teste de Sensibilidade aos Antibióticos	100%
Cobertura de Tratamento com Novas Drogas	≥ 90%
Testagem HIV entre Casos Novos de Tb	≥ 90%
Razão da Incidência e Mortalidade da Tb	≥ 5%

*Relação entre casos notificados e casos estimados para o Estado

**Considerada para casos novos e recidivas