


# *Projeto Segurança do Paciente em Serviços de Saúde*

## *Ações da ANVISA – DIVISA*

### *Higienização das Mãos e Cirurgias Seguras*



Agência Nacional  
de Vigilância Sanitária



Ministério  
da Saúde



# ***A Aliança Mundial para a Segurança do Paciente***

- Lançada pela OMS em outubro de 2004
- Um elemento essencial da Aliança Mundial para a Segurança do Paciente é a formulação de um ***Desafio Global de Segurança do Paciente***
- O ***Primeiro Desafio Global para a Segurança do Paciente*** “***Uma assistência Limpa é uma Assistência mais Segura***” foi lançado em 2005 com a incumbência de:

**Reduzir as infecções relacionadas à assistência à saúde - IRAS**



# BRASIL – MINISTRO DA SAÚDE JOSÉ GOMES TEMPORÃO ASSINOU A DECLARAÇÃO DE COMPROMISSO NA LUTA CONTRA AS INFECÇÕES RELACIONADAS À ASSISTÊNCIA À SAÚDE EM 30/11/2007 – URUGUAI (MERCOSUL)



## *Declaração de Compromisso na Luta contra as Infecções Relacionadas à Assistência à Saúde*

*Eu, Dr. José Gomes Temporão, Ministro da Saúde da República Federativa do Brasil, por ocasião da XXIII Reunião dos Ministros da Saúde do MERCOSUL, realizada na cidade de Punta del Este, Uruguai, em 30 de novembro de 2007 e*

*Reconhecendo que as Infecções relacionadas à Assistência à Saúde ocasionam uma elevada carga de morbidade e mortalidade, assim como importantes repercussões econômicas para os pacientes e para os Sistemas de Saúde em todo o mundo;*

*Considerando que se pode prevenir grande parte dessas infecções;*

*Reconhecendo a iniciativa do Programa Desafio Global pela Segurança do Paciente, da Aliança Mundial para a Segurança do Paciente, no esforço em reduzir as Infecções relacionadas à Assistência à Saúde a nível mundial;*

*Destacando que temos uma oportunidade excepcional para diminuir a incidência destas Infecções na República Federativa do Brasil.*

***Resolvo trabalhar para reduzir as Infecções Relacionadas à Assistência à Saúde, da seguinte forma:***

*Reconhecendo a importância das Infecções relacionadas à Assistência à Saúde,*

*Organizando campanhas ou aperfeiçoando as já iniciadas, a nível nacional, regional ou local, com a finalidade de promover e melhorar a higiene das mãos entre os profissionais da área da saúde.*

*Disponibilizando acesso à informação confiável sobre as Infecções relacionadas à Assistência à Saúde, para que se adotem medidas efetivas e adequadas.*

*Intercambiando experiências e dados de vigilância, com a Aliança Mundial para a Segurança do Paciente,*

*Considerando a possibilidade de utilizar as estratégias e diretrizes da OPAS OMS para prevenir e controlar as Infecções relacionadas à Assistência à Saúde, especialmente no que se refere à higiene das mãos, à segurança do sangue, à segurança de injetáveis e*



**Agência Nacional  
de Vigilância Sanitária**

**Ministério  
da Saúde**



# BRASIL – MINISTRO DA SAÚDE JOSÉ GOMES TEMPORÃO ASSINOU A DECLARAÇÃO DE COMPROMISSO NA LUTA CONTRA AS INFECÇÕES RELACIONADAS A ASSISTÊNCIA À SAÚDE EM 30/11/2007 – URUGUAI (MERCOSUL)

*imunizações, assim como à segurança dos procedimentos clínicos e segurança em gestão da água, saneamento e resíduos hospitalares.*

***Resolvo trabalhar com os profissionais e as associações de saúde do país para:***

*Promover a adoção de regras de procedimento e de melhor conduta, a fim de reduzir o risco de Infecções relacionadas à Assistência à Saúde.*

*Incentivar e apoiar a colaboração com instituições de pesquisa, escolas de formação, faculdades, universidades e entidades de outros Estados-Membros da OPAS/OMS para aproveitar o maior conhecimento e experiência na esfera das Infecções relacionadas à Assistência à Saúde.*

*Incentivar a alta gestão na área da saúde e apoiar funcionários modelo para dar o exemplo com sua conduta como uma medida destinada à promoção de intervenções para reduzir as Infecções relacionadas à Assistência à Saúde.*

  
**JOSÉ GOMES TEMPORÃO**  
Ministro de Estado da Saúde



Agência Nacional  
de Vigilância Sanitária

Ministério  
da Saúde



# ANVISA

## “SEGURANÇA DO PACIENTE”

1. HIGIENIZAÇÃO DAS MÃOS EM SERVIÇOS DE SAÚDE
2. CIRURGIAS SEGURAS EM SERVIÇOS DE SAÚDE



Ministério  
da Saúde



# Higienização das Mãos em Serviços de Saúde

É a medida individual mais simples e menos dispendiosa para prevenir a propagação das infecções relacionadas à assistência à saúde



BRASIL. AGÊNCIA NACIONAL DE VIGILÂNCIA SANITÁRIA – ANVISA. Ministério da Saúde. **Higienização das Mãos em Serviços de Saúde**. Brasília, 2007.

# *Adesão às práticas de Higienização das Mãos em Serviços de Saúde*

162 anos depois...



Ministério  
da Saúde



# Ignaz Philipp Semmelweis: o pioneiro da higiene das mãos



Maternidade Viena,  
Austria  
1841-1850

Luta contra a febre  
puerperal



# Adesão às práticas de Higienização das Mãos em Serviços de Saúde


Autor	Ano	Unidade	
Preston	1981	Unidades de internação	16%
		UTI	30%
Albert	1981	UTI	41%
		UTI	28%
Larson	1983	Todas as unidades	45%
Donowitz	1987	UTI Neonatal	30%
Graham	1990	UTI	32%
Dubbert	1990	UTI	81%
Pettinger	1991	UTI cirúrgica	51%
Larson	1991	UTI Neonatal	39%
Doebbeling	1992	UTI	40%
Zimakoff	1993	UTI	40%
Meengs	1994	Emergência	32%
Pittet	1999	Todas as unidades	48%

< 40%



# *Adesão às práticas de Higienização das Mãos em Serviços de Saúde*

## Como melhorar?



# Higienização das Mãos em Serviços de Saúde

GT –

GGTES/GGMED/GGCOS/GGSA  
N/GGIMP – Registros, na  
Anvisa/MS, de produtos utilizados  
para a HM em Serviços de Saúde

Registro na Gerência Geral de  
Medicamentos - GGMED – Serviços  
de Saúde - áreas críticas hospitalares



# Higienização das Mãos em Serviços de Saúde

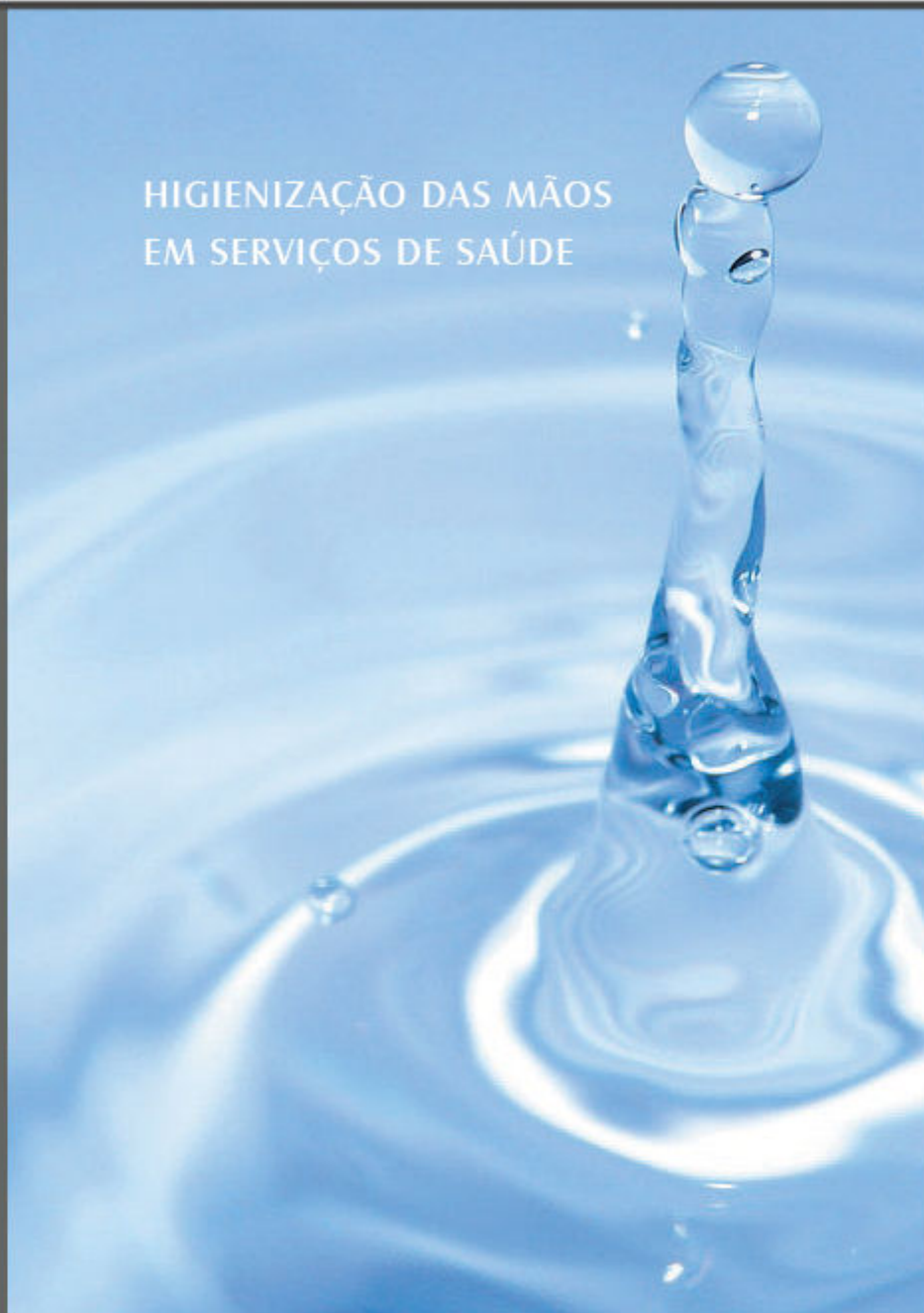
- Portaria nº. 2616, de 12 de maio de 1998:
- “Devem ser empregadas medidas e recursos com o objetivo de incorporar a prática da lavagem das mãos em todos os níveis da assistência hospitalar.”

# Higienização das Mãos em Serviços de Saúde

- RDC nº. 50, de 21 de fevereiro de 2002 – Anvisa/MS – Normas e projetos físicos de EAS
  - 1 lavatório/pia no quarto/enfermaria
  - UTI: 1 lavatório a cada 5 leitos
  - Berçário: 1 lavatório a cada 4 berços



HIGIENIZAÇÃO DAS MÃOS  
EM SERVIÇOS DE SAÚDE



# Higienização das Mãos em Serviços de Saúde

- Elaboração e impressão de cartazes sobre higienização das mãos
  - <http://www.anvisa.gov.br/servicosaude/control/publicacoes.htm>
- Técnicas de Higienização das Mãos
  - Higienização simples das mãos
  - Fricção anti-séptica das mãos preparações alcoólicas

# Higienização das Mãos em Serviços de Saúde

## HIGIENIZE AS MÃOS: SALVE VIDAS

Higienização das Mãos com preparações alcoólicas  
(Gel ou Solução a 70% com 1-3% de Glicerina)



1. Aplique na palma da mão e quantida-  
de suficiente do produto para cobrir todas as  
superfícies das mãos: palma e cavidade  
recomendada pelo fabricante.



2. Friccione as palmas das  
mãos entre si.



3. Friccione a palma da mão direita  
contra o dorso da mão esquerda de  
você mesmo, e vice-versa, apertando as dedos.



4. Friccione a palma das mãos entre si  
com os dedos entrelaçados.



5. Friccione o dorso dos dedos de uma  
mão com a palma da mão oposta de  
você mesmo, segurando os dedos.



6. Friccione o polegar direito, com o pulso  
da palma da mão esquerda de você mesmo,  
utilizando movimento circular.



7. Friccione as pontas dos dedos e unhas da  
mão esquerda contra a palma da mão  
direita de você mesmo, fazendo um  
movimento circular.



8. Friccione os punhos com movimento  
circular.



9. Friccione as costas. Não utilize papel toalha.



Agência Nacional  
de Vigilância Sanitária





# Higienização das Mãos em Serviços de Saúde

## HIGIENIZE AS MÃOS: SALVE VIDAS

### Higienização Simples das Mãos

- 
1. Abra a torneira e molhe as mãos, rotando-as em todas as posições.
- 
2. Aplique na palma da mão quantidade suficiente de sabão líquido para cobrir todas as superfícies das mãos, segundo a quantidade recomendada pelo fabricante.
- 
3. Friccione as palmas das mãos, rotacionando-as entre si.
- 
4. Friccione a palma da mão direita contra o dorso da mão esquerda (e vice-versa), entrelaçando os dedos.
- 
5. Entrelace os dedos e friccione as espaldas das mãos.
- 
6. Friccione o dorso dos dedos de uma mão com a palma da mão oposta (e vice-versa), segurando os dedos, com movimento de vai e vem.
- 
7. Limpe o polegar direito, com o auxílio da palma da mão esquerda (e vice-versa), utilizando movimento circular.
- 
8. Friccione as pontas dos dedos e anéis da mão esquerda contra a palma da mão direita, realizando um toque de vai e vem. Repetir o movimento cruzado.
- 
9. Friccione o pulso esquerdo, com o auxílio da palma da mão direita (e vice-versa), alternando suavemente os locais.
- 
10. Enxague as mãos, retirando os resíduos de sabão. Evite contato direto das mãos ensaboadas com a torneira.
- 
11. Seque as mãos com papel toalha descartável, secando pelas mãos e seguindo pelos pulsos.

Para a técnica de Higienização Anti-séptica das mãos, seguir os mesmos passos e substituir o sabonete líquido comum por um associado a anti-séptico.



Agência Nacional  
de Vigilância Sanitária

