

# BOLETIM EPIDEMIOLÓGICO SEMANAL COVID-19

## 16ª SEM. EPIDEM. • 16 a 22/04/2023

Pág. 1/3

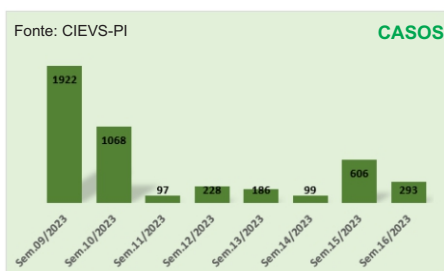
Tabela: Média Móvel, Variação e Tendência de Casos e Óbitos

	MÉDIA MÓVEL (semana anterior)	MÉDIA MÓVEL (7 dias)	VARIAÇÃO (14 dias)	TENDÊNCIA
Casos	87	42	176% ↑	<b>Em Alta</b>
Óbitos	00	00	0% →	<b>Em Estabilidade</b>

Fonte: CIEVS-PI

Gráficos: Número de Casos Novos e Óbitos nas últimas 08 Semanas Epidemiológicas

Tabela 2: Média de casos e Óbitos em 14 e 7 dias



MÉDIA	CASOS
14 dias	64
7 dias	43

Fonte: CIEVS-PI 22/04/2023

MÉDIA	ÓBITOS
14 dias	00
7 dias	00

Fonte: CIEVS-PI 22/04/2023

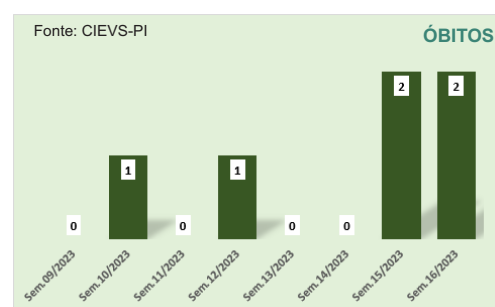


Gráfico: Número de Casos Notificados de SRAG (Síndrome Respiratória Aguda Grave) por Semana Epidemiológica no Sivep Gripe de 2019 a 2023\*

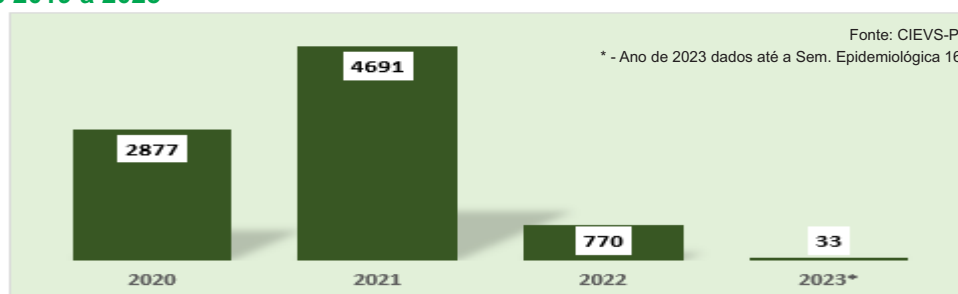


Gráfico: Índice de Transmissibilidade\* nas últimas 10 Semanas Epidemiológicas

Gráfico: Taxa de Positividade dos Testes RT-PCR

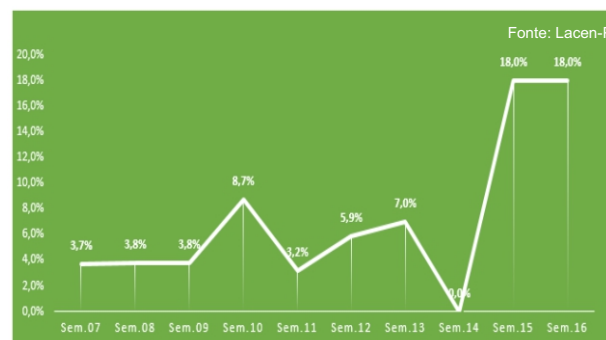
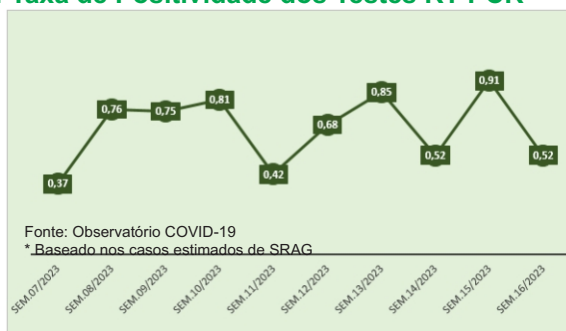
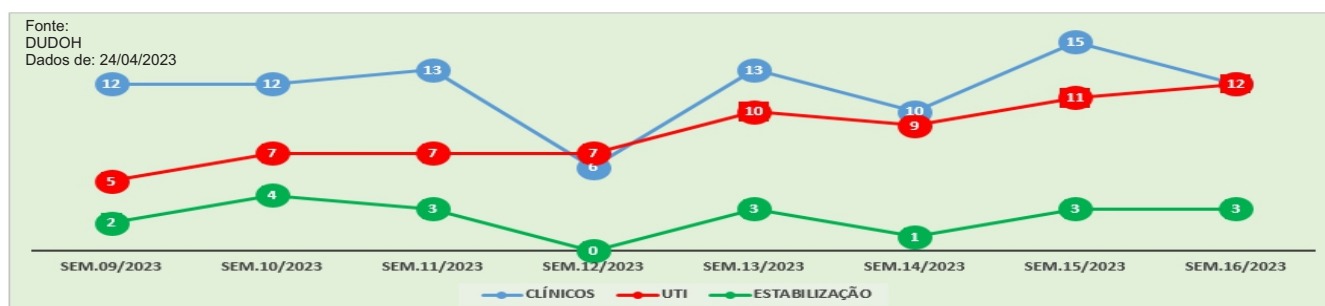


Gráfico: Número de Leitos ocupados ao final das últimas 08 Semanas Epidemiológicas



# BOLETIM EPIDEMIOLÓGICO SEMANAL COVID-19

16ª SEM. EPIDEM. • 16 a 22/04/2023

Pág. 2/3

Gráfico: Total de casos confirmados conhecidos por mês no ano de 2022 e 2023

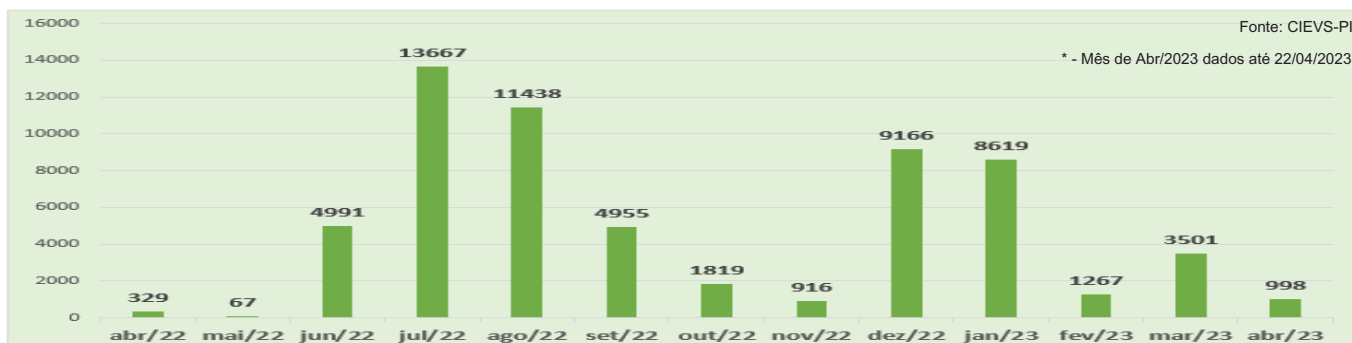
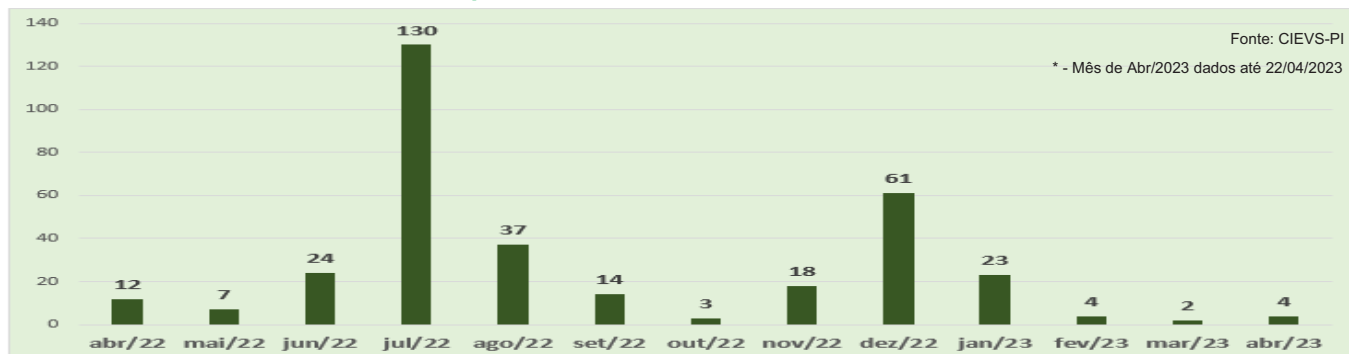
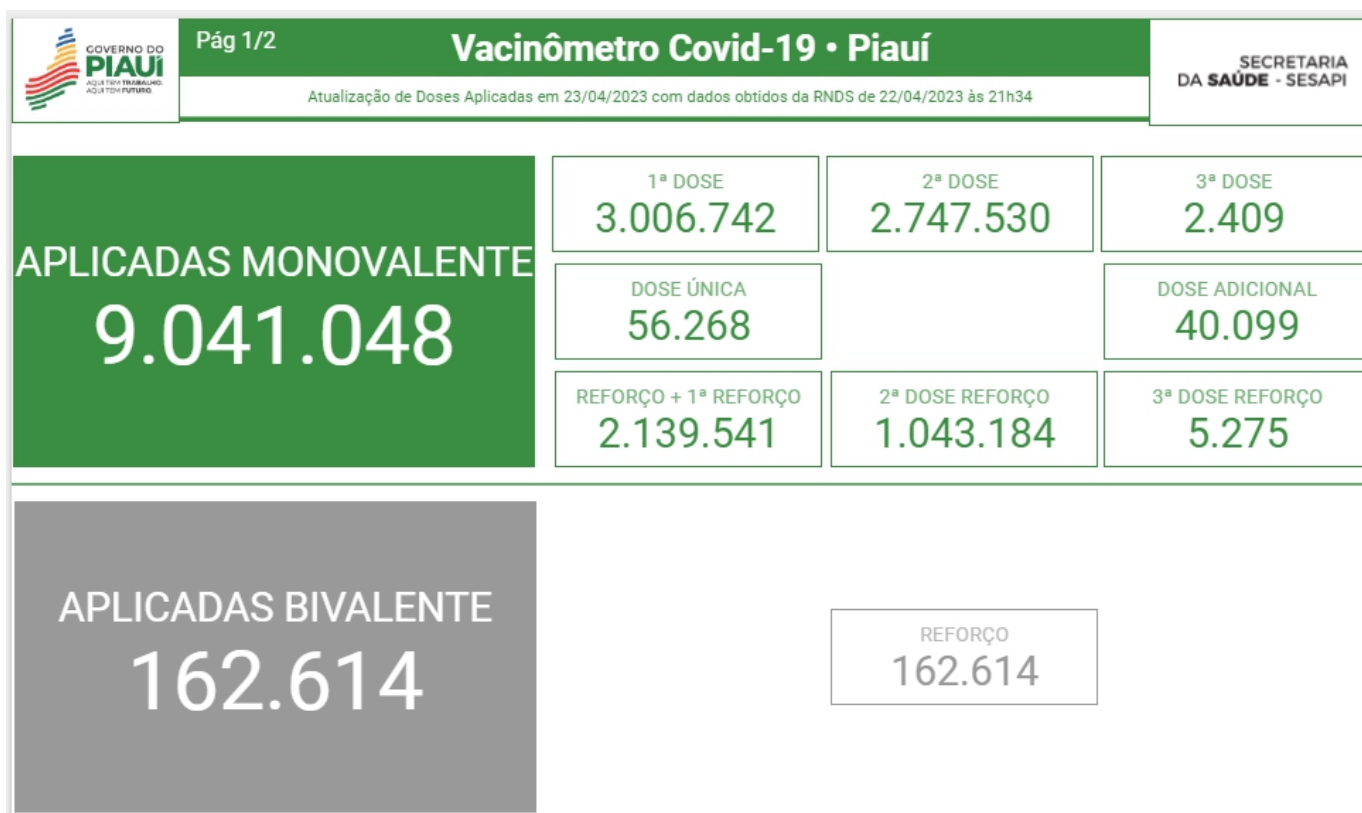


Gráfico: Total de óbitos confirmados por mês no ano de 2022 e 2023



## VACINAÇÃO CONTRA COVID-19



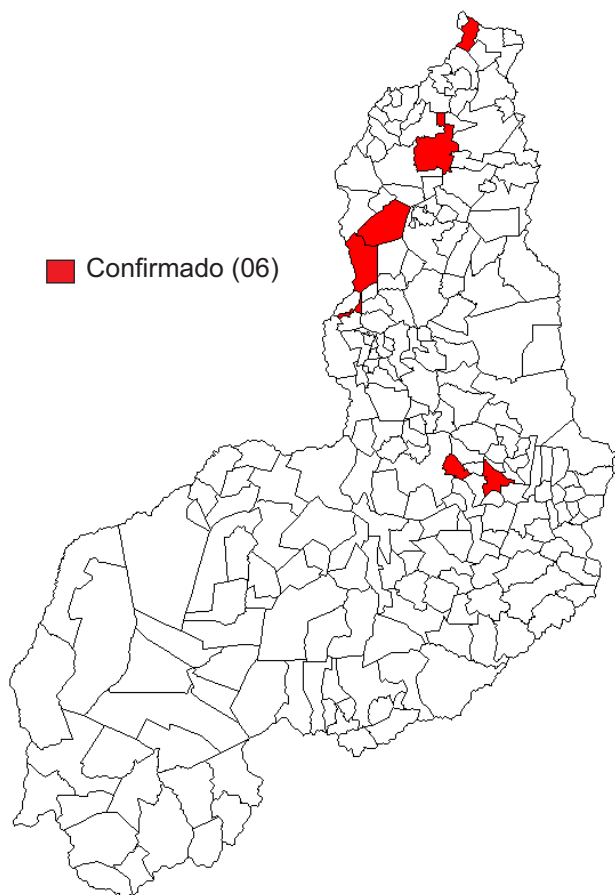
# BOLETIM EPIDEMIOLÓGICO MPOX

## DADOS ATÉ AS 14h30 DE 25/04/2023

Pág. 3/3



### MUNICÍPIOS COM CASOS SUSPEITOS E CONFIRMADOS



MUNICÍPIO	CONFIRMADOS
Batalha	1
José de Freitas	2
Parnaíba	1
Picos	1
São João da Varjota	1
Teresina	34
<b>TOTAL</b>	<b>40</b>

Fonte: CIEVS-PI



### PERCENTUAL CASOS CONFIRMADOS SEXO E N° CASOS POR FAIXA ETÁRIA

